

AutoWallis Nyrt.

Éves jelentés

A 2023. december 31-én végződő üzleti évre



ÉVE a BUDAPESTI
ÉRTÉKTŐZSDÉN

AutoWallis
GROUP



Budapest – 2024. április 26. – Az AutoWallis Nyrt. (Reuters: AUTW.HU és Bloomberg: AUTOWALL HB, honlap: www.autowallis.com, a továbbiakban Társaság, AutoWallis Csoport vagy Csoport) a mai napon közzétette a 2023. évi, 2023. december 31-vel záródó időszakra vonatkozó jelentését. A jelentés a Társaság vezetése által az Európai Unió által befogadott Nemzetközi Pénzügyi Beszámolási Standardok (EU IFRS) szerint elkészített, 2023. december 31-vel végződő időszakra vonatkozó konszolidált, auditált pénzügyi kimutatásokat, egyedi, auditált pénzügyi kimutatásokat, kiegészítő megjegyzéseket, valamint a Társaság vezetőségi (üzleti) jelentését tartalmazza.

Tartalomjegyzék

AZ IGAZGATÓSÁG ELNÖKÉNEK ÉS A VEZÉRIGAZGATÓ ÜZENETE A RÉSZVÉNYESEKHEZ	01
AZ AUTOWALLIS ÉS AZ AUTOWALLIS CSOPORT VEZETŐSÉGI (ÜZLETI) JELENTÉSE	02
A TÁRSASÁG BEMUTATÁSA	02
A TÁRSASÁG GAZDASÁGI, PIACI KÖRNYEZETE	03
A 2023. ÉV PÉNZÜGYI ÉS MŰKÖDÉSI ÖSSZEFOGLALÓJA	06
TÁRGYIDŐSZAKI ÉS MÉRLEGFORDULÓNAP UTÁNI ESEMÉNYEK	14
AZ AUTOWALLIS CSOPORT STRATÉGIÁJA	17
VÁLLALATIRÁNYÍTÁS	19
FENNTARTHATÓSÁG, KÖRNYEZETVÉDELEM	22
SZOCIÁLIS ÉS FOGLALKOZTATÁSI KÉRDÉSEK, EMBERI JOGOK	23
KOCKÁZATOK, KOCKÁZATKEZELÉS	27
CÉGSTRUKTÚRA, TELEPHELYEK	30
A TÁRSASÁG JEGYZETT TŐKÉJE, RÉSZVÉNYEKRE VONATKOZÓ INFORMÁCIÓK	31
EGYÉB	34
KONSZOLIDÁLT PÉNZÜGYI KIMUTATÁSOK	36
NYILATKOZATOK	124
EGYEDI PÉNZÜGYI KIMUTATÁSOK	125
NYILATKOZATOK	169



JAGUAR LAND ROVER



RENAULT



DACIA



SUZUKI



KIA



Maserati

ALPINE

NISSAN



OPEL

ISUZU



MG



JóAutók.hu

Wigo

BYD

SSANGYONG

SSANGYONG

SIXT



”Az AutoWallis Csoport idén februárban ünnepli az 5 éves tőzsdei jubileumát, és büszkék vagyunk rá, hogy immár az ötödik rekordévet zártuk 2023-ban.”

Müllner Zsolt

”Részvényeseink tőkéje, a hitelezőink által nyújtott források, vásárlóink és partnereink bizalma, elégedettsége és 983 munkavállalónk elkötelezettsége és szakértelme az, ami együtt értéket teremt.”



Ormosy Gábor

AZ IGAZGATÓSÁG ELNÖKÉNEK ÉS A VEZÉRIGAZGATÓ ÜZENETE A RÉSZVÉNYESEKHEZ

Tisztelt Részvényeseink!
Tisztelt Befektetők!

A közép-kelet-európai régió 16 országban működő és 23 márkát képviselő társaságunk az európai piaci átlagot jelentősen meghaladó, értékesítési darabszámot tekintve 45,3 százalékos növekedést felmutatva több mint 366 milliárd forintos árbevételt ért el.

Az elmúlt év sikere is bizonyítja, hogy a tőzsdére lépéskor meghirdetett, majd 2021-ben felfelé frissített növekedési stratégiánk olyannyira válságálló, hogy több pontját időarányosan újra túlteljesítettük. Az AutoWallis Csoport tőkeereje, diverzifikált működése és régiós jelenléte biztosítja, hogy piaci konszolidátorként stabilan növekedjen, és az évtized végére a közép-kelet-európai régió meghatározó autókereskedelmi és mobilitási szolgáltatójává váljon.

Az újabb rekordteljesítményt úgy értük el tavaly, hogy eközben felülmúltuk az iparági növekedést.

Árbevételünk közel 36 százalékkal, 366 milliárd forintra nőtt, melyből Nagykereskedelmi Üzletágunk 37, Kiskereskedelmi Üzletágunk pedig közel 34 százalékos növekedéssel vette ki részét.

Részvényesi szempontból azonban még fontosabb, hogy mindez a működési eredmény jelentős növekedése mellett történt. EBITDA-nk közel 36 százalékkal, 19,7 milliárd forintra bővült, az előző évi kiemelkedő 16,6 százalékos fedezettermelő képességét szinten tartva. Az egy részvényre jutó nyereségünk pedig 11 százalékkal 21,3 forintra emelkedett.

Növekedési stratégiánk fontos, de nem egyetlen összetevője sikerünknek.

A 2023-es év nemcsak az impozáns számok, hanem az újabb lezárt, illetve bejelentett tranzakciók és akvizíciók miatt is fontos volt.

A Nelson Flottalízing tavaly év eleji, majd a wigo-t (korábban Share Now) Magyarországon üzemeltető Wallis Autómegosztó augusztusi akvizíciójának köszönhetően a mobilitási szolgáltatások gépjármű flottamérete négy és félszeresére emelkedett. Eközben az ázsiai márkák térnyerését felismerve az elsők között léptünk partnerségre olyan kínai márkákkal, mint a BYD és az MG. Az AutoWallis egyre erősödő régiós pozícióját jól mutatja, hogy az árbevétel közel 60 százaléka származik a nemzetközi piacokról, és az Opel újabb öt évre meghosszabbította a Csoport nagykereskedelmi szerződését a közép-kelet-európai régió négy országában.

Az AutoWallis Csoport elkötelezett a fenntartható növekedés és működés mellett, így folytatjuk a felkészülést az EU Taxonómiának történő megfelelés és az ESG minősítés megszerzésére. 2024-ben a már bejelentett akvizíciók erősítik majd eredményeinket, ugyanakkor a gazdasági kihívások, környezet arra ösztönöz minket, hogy az eddigiekhez hasonlóan felelős konzervatív szemlélettel haladjunk tovább a növekedési pályán.

Müllner Zsolt
Az igazgatóság elnöke

Ormosy Gábor
vezérigazgató

AZ AUTOWALLIS ÉS AZ AUTOWALLIS CSOPORT VEZETŐSÉGI

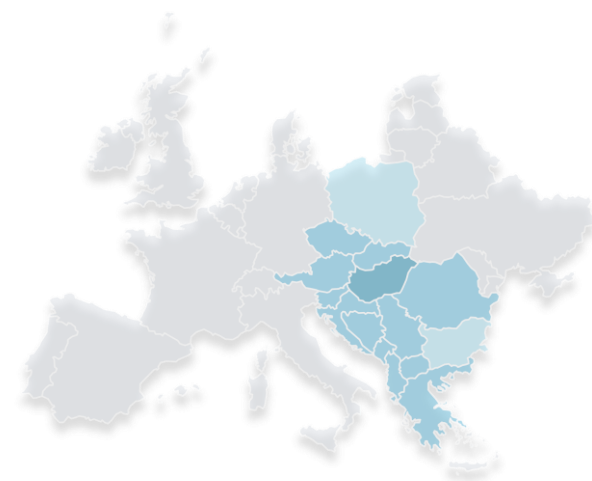
(ÜZLETI) JELENTÉSE

A TÁRSASÁG BEMUTATÁSA

A Budapesti Értéktőzsde Prémium kategóriájában jegyzett, részvényeivel a BUX és BUMIX indexekben jegyzett AutoWallis Nyrt. (továbbiakban „AutoWallis Nyrt.” vagy „Társaság”) célja, hogy az évtized végére a közép-kelet-európai régió meghatározó autókereskedelmi és mobilitási szolgáltatója legyen.

A Társaság számára fontos, hogy autóiipari befektetésekre fókuszáló portfólióját folyamatosan, üzletfejlesztésekkel és akvizíciós úton szélesítse és klasszikus, konzervatív, valamint az ESG értékrendnek megfelelő, a társadalmi és környezeti kihívásokra érzékeny üzletpolitikát képviselő csoportként működjön.

Működési terület és tevékenységek



Az AutoWallis Csoport¹ a közép-kelet-európai régió 16 országában (Albánia, Ausztria, Bosznia-Hercegovina, Bulgária, Görögország, Csehország, Horvátország, Koszovó, Lengyelország, Észak-Macedónia, Magyarország, Montenegró, Románia, Szerbia,

Szlovákia, Szlovénia) gépjármű- és alkatrész kis- és nagykereskedelemmel, szervíz szolgáltatásokkal, rövid- és hosszú távú gépjármű kölcsönzéssel van jelen.

A csoport Nagykereskedelmi üzletága által képviselt márkák közé tartozik az Alpine, BYD, Dacia, Isuzu, Jaguar, Land Rover, Renault, SsangYong, Opel, az MG és Saab alkatrészek regionális ellátása, míg a Kiskereskedelmi üzletág által képviselt márkák között megtalálhatóak a BMW személyautók és motorkerékpárok, BYD, a Dacia, Isuzu, Jaguar, KIA, Land Rover, Maserati, MINI, Nissan, Opel, Peugeot, Renault, SsangYong, Suzuki, Toyota, wigo, Sixt rent-a-car, JóAutók.hu, továbbá az AUTO-LICIT.HU

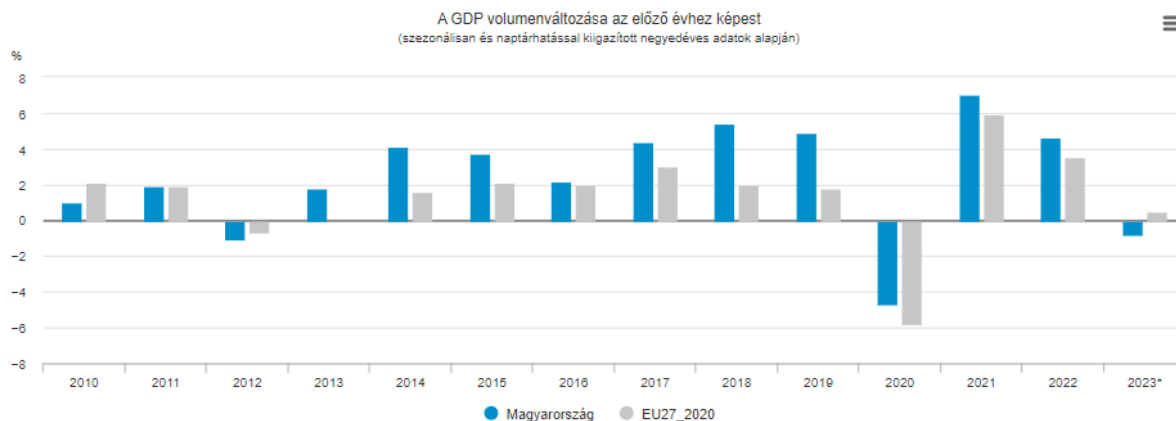
Tőzsdei jelenlét

Az AutoWallis Nyrt. 2019 óta van jelen a Budapesti Értéktőzsdén. A kezdeti 0,20%-os súlyhoz képest mára már több mint duplájára növekedett az AutoWallis részvények súlya a BUX kosárban, 2023. szeptember 18-tól a Budapesti Értéktőzsde határozata alapján 0,44 százalékos súllyal szerepelnek az AutoWallis részvényei az indexben. A Társaság meghatározó tulajdonosa a Wallis Csoport hosszú távú, stratégiai befektetésként tekint az AutoWallis Nyrt.-ben meglévő befektetésére, és támogatja Társaság régiós növekedési terveit. A Társaság 2021-ben az elmúlt 10 év legnagyobb, 10 milliárd forint értékű, lakossági jegyzéssel is járó részvénykibocsátását (SPO) hajtotta végre, így immáron csaknem 4.000 lakossági részvényes és a több mint 40 – részben külföldi – intézményi befektető támogatja bizalmával a Társaság növekedési stratégiáját.

¹ Amely jelenti az AutoWallis Nyrt-t és leányvállalatait egyben, lásd a Cégstruktúra, telephelyek fejezetet

A TÁRSASÁG GAZDASÁGI, PIACI KÖRNYEZETE²

GDP alakulása

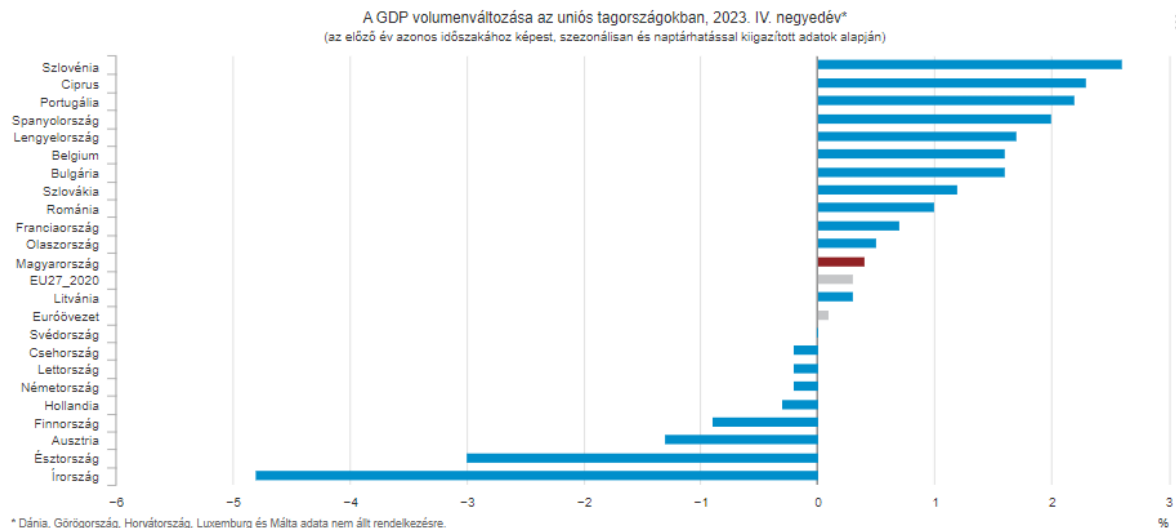


*Az Európai Unió 2023. évi adatának forrása az Eurostat 2024. február 14-én publikált gyorsrészletojzozataja.

Frissítve: 2024. 02. 14.

2023-ban az Európai Unió gazdasági teljesítménye 0,5%-kal növekedett, míg a magyar gazdaság teljesítménye 0,8%-kal csökkent az előző évhez képest. Bár éves szinten szinte minden tagállam teljesítménye csökkent, vagy enyhe emelkedést mutatott, a IV.

negyedévben már mutatkozott javulás a GDP alakulásában: az előző negyedévhez képest több tagállamban (az AutoWallis Csoport jelentős piacain) is növekedett a gazdaság teljesítménye, az Unió egészét tekintve pedig stagnált.



Frissítve: 2024. 02. 14.

² A külső gazdasági adatok forrása: <https://www.ksh.hu/heti-monitor/index.html>

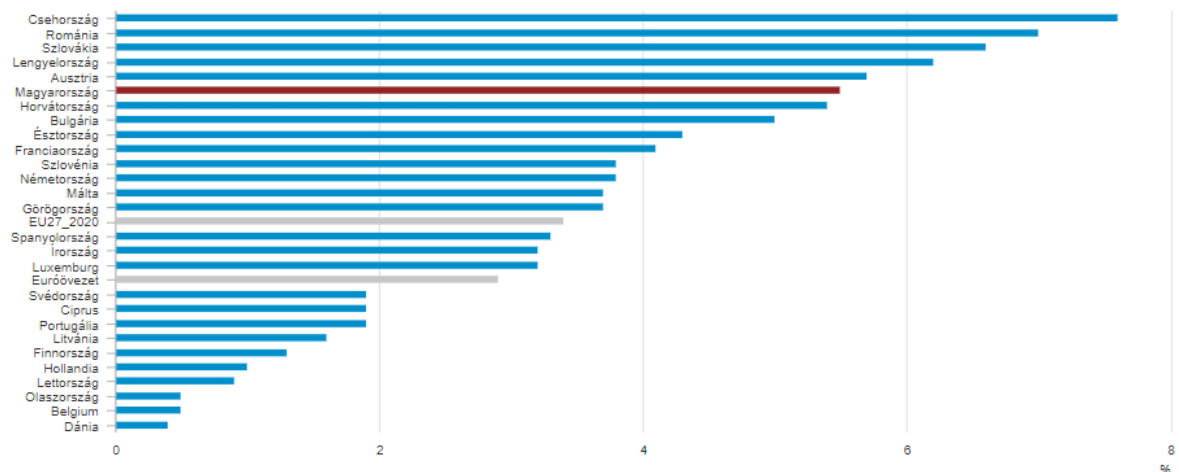
Infláció alakulása

2023-ban Európában az infláció és az irányadó kamatok magasak voltak, beleértve a Csoport releváns piacait is. Ez, az ellátási láncokban néhol még meglévő problémák mellett az új és használt gépkocsik árának növekedését is maga után vonta.

A magas árak és a kamatkörnyezet 2023. évben éreztette hatását az elkölthető jövedelem és ezen belül a gépkocsivásárlási kedv alakulására

(országoként eltérő mértékben, a Társaság export piacain jellemzően kevésbé), mely a megrendelések növekedési ütemének csökkenésében is megmutatkozott. A 2023. év végétől csökkenő infláció és kamatkörnyezet pozitív hatása várhatóan 2024-ben fogja éreztetni a hatását.

A harmonizált fogyasztóiár-index (HICP) változása az uniós tagországokban, 2023. december
(az előző év azonos hónapjához képest)

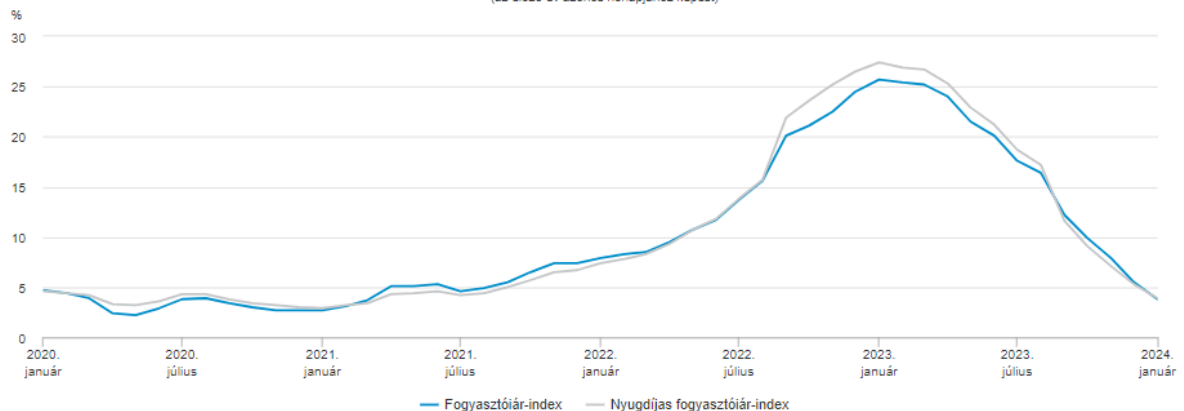


Forrás: Eurostat. Letöltés dátuma: 2024. január 17.

Frissítve: 2024. 01. 17.

A magyarországi fogyasztói árak elmúlt időszaki változását az alábbi grafikon szemlélteti³:

Fogyasztói árak változása, nyugdíjas fogyasztóiár-index
(az előző év azonos hónapjához képest)



Frissítve: 2024. 02. 09.

³ Forrás: KSH (<https://www.ksh.hu/heti-monitor/arak.html>)

Új személygépköcsi értékesítés

	Január - December		Vált. %
	2023	2022	
Ausztria	239 150	215 047	11,2
Belgium	476 675	366 303	30,1
Bulgária	37 724	28 680	31,5
Horvátország	57 694	43 928	31,3
Ciprus	14 740	11 628	26,8
Csehország	221 419	192 084	15,3
Dánia	172 798	148 282	16,5
Észtország	22 820	20 426	11,7
Finnország	87 502	81 695	7,1
Franciaország	1 774 723	1 529 035	16,1
Németország	2 844 609	2 651 357	7,3
Görögország	134 484	105 283	27,7
Magyarország	107 720	111 524	-3,4
Írország	122 310	105 398	16,0
Olaszország	1 565 331	1 316 926	18,9
Lettország	19 083	16 824	13,4
Litvánia	27 528	25 496	8,0
Luxemburg	49 151	42 094	16,8
Málta	7 200	6 409	12,3
Hollandia	369 791	312 075	18,5
Lengyelország	475 032	419 749	13,2
Portugália	199 623	157 295	26,9
Románia	144 611	129 328	11,8
Szlovákia	88 003	78 841	11,6
Szlovénia	48 809	46 339	5,3
Spanyolország	949 359	813 376	16,7
Svédország	289 827	288 087	0,6
Európai Unió	10 547 716	9 263 509	13,9
Izland	17 541	16 675	5,2
Norvégia	126 955	174 321	-27,2
Svájc	252 215	225 934	11,6
EFTA	396 711	416 930	-10,4
Egyesült Királyság	1 903 054	1 614 063	17,9
TOTAL (EU + EFTA + Egyesült Királyság)	12 847 481	11 294 502	13,7

Forrás: ACEA

Az Európai Unióban 2023-ban közel 14%-kal több személyautót helyeztek forgalomba, elérve ezzel a 10,5 milliós volument. Az EU összes piacán növekedés volt tapasztalható, Magyarországot kivéve (-3.4% csökkenés).

Az AutoWallis Csoport működési régiója és ezáltal releváns piaca Közép-Kelet-Európa. A Társaság által megfogalmazott stratégia is e régióra fókuszál, ebben a sajátos környezetben van kézzelfogható, hasznosítható tudása és értékkeremtő képessége a Csoport szakembereinek.

	Január - December		Vált. %	V
	2023	2022		
Bosznia-Hercegovina	10 360	4 318	139,9%	6 042
Horvátország	57 505	44 170	30,2%	13 335
Csehország	221 657	192 259	15,3%	29 398
Magyarország	107 720	111 524	-3,4%	-3 804
Románia	142 794	129 484	10,3%	13 310
Szerbia	25 439	22 792	11,6%	2 647
Szlovákia	87 955	78 738	11,7%	9 217
Szlovénia	49 082	46 486	5,6%	2 596
Összesen	702 512	629 771	11,55%	72 741

Az AutoWallis Csoport releváns piacain (lásd fenti táblázat) az új személygépköcsi forgalomba-helyezések száma 2023-ban az EU piacain tapasztalható növekedéssel volt összhangban, 11,55%-os növekedés mutatott⁴ 2022-höz képest.

Mindezen tendenciákat figyelembe véve az AutoWallis Csoport által értékesített autók számában (mind a kiskereskedelmi, mind a nagykereskedelmi üzletágban) elért jelentős, előző évhez képesti növekedés kiemelkedő teljesítményt jelent, és rámutat a Csoport diverzifikált és hatékony működéséből következő válságállóságára is.

A piacokon tapasztalható jelentős áremelkedés, megemelkedett finanszírozási költségek és a térség általános geopolitikai bizonytalanságai (orosz-ukrán háború, stb) a következő időszakban várhatóan az autópiacra továbbra is nyomást fognak helyezni. E tényezőket a Társaság folyamatosan nyomon követi, és a változásokra többek között rugalmas és hatékony árazással, költséggazdálkodással készül reagálni.

⁴ A Társaság a releváns piac adataihoz a Datahouse által szolgáltatott adatokat (kivéve Lengyelország) használja, mert azok tartalmazzák az ACEA által nem nyilvántartott országokra (pl. BIH és Szerbia) információkat. A két adatforrás között lehetnek nem jelentős, a következtetésekre nem lényegi hatással bíró eltérések a mindkét forrás által követett országok esetében.

A 2023. ÉV PÉNZÜGYI ÉS MŰKÖDÉSI ÖSSZEFOGLALÓJA

A Csoport pénzügyi teljesítményének elemzése

Adatok ezer forintban (eFt)	2023	2022	vált. %	V
Árbevétel	366 266 781	270 165 925	36%	96 100 856
<i>Nagykereskedelmi üzletág</i>	217 310 298	158 935 920	37%	58 374 378
<i>Kiskereskedelmi üzletág</i>	148 956 483	111 230 005	34%	37 726 478
Lízingkövetelésekből származó kamatbevételek	1 703 348	56 910	2893%	1 646 438
Anyagköltség + Aktivált saját teljesítmények	-7 621 154	-5 843 877	30%	-1 777 277
Igénybevett szolgáltatások	-17 901 973	-12 692 680	41%	-5 209 293
Eladott áruk beszerzési értéke	-305 318 590	-224 919 330	36%	-80 399 260
Személyi jellegű ráfordítások	-14 910 691	-10 931 262	36%	-3 979 429
Értékcsökkenési leírás	-4 452 160	-3 440 160	29%	-1 012 000
Értékesítési eredmény	17 765 561	12 395 526	43%	5 370 035
Egyéb bevételek/ráfordítások	-34 432	-1 023 883	-97%	989 451
Nem pénzügyi instrumentumok értékvesztése	-2 295 155	-386 459	494%	-1 908 696
Pénzügyi instrumentumok várható értékvesztése	-186 677	23 034	-910%	-209 711
Egyéb bevételek és ráfordítások	-2 516 264	-1 387 308	81%	-1 128 956
MŰKÖDÉSI EREDMÉNY – EBIT	15 249 297	11 008 218	39%	4 241 079
Kamatbevételek	1 617 031	896 964	80%	720 067
Kamatráfordítások	-5 087 106	-1 597 483	218%	-3 489 623
Lízingből származó pénzügyi ráfordítás	-1 175 948	-195 064	503%	-980 884
Árfolyamkülönbözetből származó eredmény, nettó	-89 450	292 675	-131%	-382 125
Pénzügyi instrumentumok értékkülönbözete	337 759	-433 921	-178%	771 680
Pénzügyi egyéb eredmény, nettó	7 210	27 200	-73%	-19 990
Pénzügyi bevételek és ráfordítások	-4 390 504	-1 009 629	335%	-3 380 875
Részesedés Társult és közös vezetésű vállalkozás eredményéből	1 069 947	317 718	237%	752 229
ADÓZÁS ELŐTTI EREDMÉNY	11 928 740	10 316 307	16%	1 612 433
Adórátfordítás	-2 085 969	-1 692 875	23%	-393 094
NETTÓ EREDMÉNY	9 842 771	8 623 432	14%	1 219 339
Egyéb átfogó eredmény leány átváltásán	-282 213	499 164	-157%	-781 377
TELJES ÁTFOGÓ EREDMÉNY	9 560 558	9 122 596	5%	437 962
EPS (Ft/részvény)	21,32	19,27	11%	2,09
Nettó eszköz kiáramlással soha nem járó tételek eredményhatása	3 454	63 913	-95%	-60 459
EBITDA	19 704 911	14 512 291⁵	36%	5 192 620

- Az AutoWallis Csoport **árbevétele** 2023-ban meghaladta a 366,2 milliárd Ft-ot, ami több mint 96,1 milliárd Ft-tal (36%-kal) magasabb az előző évben elértnél. A magasabb árbevétel oka az organikus és tranzakcionális volumennövekedés mellett az időszakban bekövetkezett jelentős áremelkedés volt.
- 2023. Üzleti évtől a Csoport elkülönítetten mutatja be a **lízingköveteléseiből származó kamatbevételt**, mely 2022. évihez képest történt jelentős növekedését a 2023. év januárjában felvásárolt Nelson flottalízing Kft. pénzügyi lízingköveteléséből származó bevételek magyaráznak. Tekintettel arra, hogy ezen kamatbevételek a

⁵ A Csoport 2023. IV. negyedévtől elkülönítetten mutatja be a lízingköveteléseiből származó kamatbevételt, amit az EBITDA részének tekint. Az elkülönítés hatására az EBITDA értéke újraprezentálásra került, 56 910 eFt-tal növekedett előző évhez képest.

flottamenedzsment tevékenység alap bevételei közé tartoznak, a Csoport ezeket az EBITDA részének tekinti.

- Az **anyagköltségek** 30%-kal lettek magasabbak az összehasonlító időszakhoz képest, amelynek fő oka az inflációs hatások (rezsiköltség, üzemanyagok, a szervíztevékenységhez kapcsolódó anyagok árának jelentős növekedése), valamint akvizíciós hatás (Avto Aktiv eredménye 2023. évet már teljes egészében érinti, nem csak részben)
- Az **igénybevett szolgáltatások** értéke 41%-kal, közel 17,9 milliárd forintra nőtt az összehasonlító időszakhoz képest. E költségnövekedésnek a fő hajtóereje a megnövekedett értékesítési volumenekhez kapcsolódó magasabb volumenű és növekvő költségű logisztikai, marketing és biztosítási költségek voltak. Ezen kívül jelentősebb tételként jelentkezik a 2023. évben Csoportba került Társaságok (Nelson, Wallis Autómegosztó Zrt) flottájához kapcsolódó fenntartási, karbantartási költségek. (+1,2 milliárd Ft)
- Az **ELÁBÉ** növekedése (80,4 milliárd forint, illetve 36%) elsősorban a gyártói gépkocsi eladási árak (az AutoWallis beszerzési árak) növekedéséből származik. Az emelkedés összhangban van az árbevétel növekedési ütemével, azaz az AutoWallis Csoportnak a negatív gazdasági körülmények ellenére sikerült megtartani **fedezet termelési szintjét 2023-ban** (16%). Ez főként annak köszönhető, hogy a magas inflációs környezetben is sikeres és hatékony árazási politikát tudott érvényesíteni a Csoport mind az új, mind a használt autó beszerzés és értékesítés területén.
- A **személyi jellegű ráfordítások** 36%-os emelkedése főként a 2022-ben (Avto Aktiv) és 2023-ban végrehajtott akvizícióknak (Nelson, Net Mobilitás Zrt. Wallis Autómegosztó Zrt.) és ebből következő átlagos létszám növekedésnek (a Csoport átlagos létszáma közel 123 fővel, 860 főről 983 főre növekedett 2023-ra), valamint a munkaerőpiaci változások követéséből eredően végrehajtott béremeléseknek az eredménye. Az összehasonlításra hatással van az is, hogy ezen hatások 2022-öt csak időrészarányosan érintették, míg 2023-t jellemzően teljes egészében.
- Az **értékcsökkenési leírás** 29%-os növekedése legnagyobb részben a tárgyév során a Csoportba került új Társaságok (Nelson, Wallis Autómegosztó Zrt.) eszközeire elszámolt értékcsökkenéssel magyarázható (650 millió Ft)
- A **nem pénzügyi instrumentumok értékvesztése** jelentős növekedését a szállítási sérült SsangYong importóri készletre elszámolt jelentős értékvesztés okozza (1,4 milliárd Ft). Ezen kívül a növekedést Opel importóri készletre év végi értékelés alapján elszámolt előző évhez képest 400 millió Ft-os többletértékvesztés okozza.
- A **működési eredmény** (EBIT) mindezek hatására **15,2 milliárd Ft-ra, 39%-kal nőtt** az időszakban, ami tükrözi az időszak értékesítési teljesítményét, illetve a folyamatosan végrehajtott fegyelmezett árazási politika és költséggazdálkodás eredményét.
- A pénzügyi bevételek és ráfordítások értéke 2023-ban **4,39 milliárd Ft veszteség**, mely a 2022-es évhez képest jelentős romlást mutat. Ennek fő hajtóereje a jelentősen megemelkedett kamatkörnyezet miatti, a normál üzletmenethez kapcsolódó (készlet és flotta) finanszírozási terhek jelentős növekedése.
- A Csoport teljesítményét legjellemzőbben bemutató **EBITDA 36%-kal, 19,7 milliárd Ft-ra nőtt** a 2022-ben elért 14,5 milliárd forintos eredményhez képest. A Csoport **EBITDA marginja** a fent bemutatott jelentős egyszeri negatív hatások (értékvesztések) ellenére **2022-es szinten, 5,4%-on maradt**.
- A Csoport 2023. évi **adózás előtti eredménye 11,9 milliárd forint, ami 16%-kal több az előző évhez képest**. A tárgyévi adózás előtti eredménybe már beletartozik a 2022-ben felvásárolt RN Hungary Kft. – mint közös vezetőségű vállalkozás – 1 070 millió

forintos, az AutoWallis Csoportra jutó 2023. évi eredménye.



A Csoport működési eredményének elemzése

Gépjármű értékesítés

Megnevezés	Január - December		Vált. %
	2023	2022	
Új gépjármű értékesítés összesen	42 850	29 488	+45,3
Gépjármű értékesítés összesen	44 909	31 303	+43,5

A térség autópiacon eredményeivel szemben, a **Csoport kimagasló, mind a releváns piacok 11,6%-os, mind a tágabb európai piac közel 13,9%-os növekedését jelentősen túlteljesítő, 45,3%-os növekedést ért el az új autó értékesítések területén.** E növekedésből az akvizíciós hatás 26,3%, az organikus hatás pedig 19,1% volt.

A gépjárműgyártási szintek normalizálódása, valamint a Közép-Kelet európai autópiacon (különösen beleértve a magyar autópiacon) várt javulása bizakodásra ad okot a piac új szinten való rendeződésére. Továbbra sem kizárható azonban, hogy egyes márkák - jelenleg nem várt - nehézségei, illetve a térség makrogazdasági és az iparág logisztikai kihívásai negatívan érinthetik a következő időszak várható értékesítési számait.

Autóipari szolgáltatások

Autóipari szolgáltatások

	Január - December		Vált. %
	2023	2022	
Szerviz órák száma (óra)	179 809	163 862	+9,7%
Átlagos flotta méret - gépjárműkölcsonzés (darab)	3 979	877	+353,7%
Bérleti események száma (darab)	23 733	22 525	+5,4%
Bérleti napok száma (darab)	187 864	211 511	-11,2%

A Csoport összességében az általa nyújtott szolgáltatások (gépkocsi bérbeadás, szervizszolgáltatások stb.) minden területén jelentős növekedést tudott felmutatni az előző év azonos időszakához képest. Az átlagos flottaméret növekedés a Nelson flottakezelési üzletágának felvásárlásával, valamint a Wallis

Autómegosztó Zrt. (Wigo, korábban Sharenow) csoportba kerülésével magyarázható. A bérleti események ill. napok száma kizárólag a Csoport által képviselt rövidtávú autóbérlési szolgáltatást nyújtó Sixt számait tartalmazzák, ahol a bérleti események számának 5,4%-os növekedése a

bérleti napok számának 11,2%-os és a flottaméret 11,1%-os csökkenésével párosult.

Tekintettel arra, hogy e szolgáltatások a kiskereskedelmi szegmensben kerülnek nyújtásra, a részletek a kiskereskedelmi szegmens eredményeinél kerülnek ismertetésre.

Szegmensek elemzése

A Csoport a működési, irányítási és döntéshozói struktúrájával összhangban a pénzügyi és működési teljesítményét **nagykereskedelmi** és **kiskereskedelmi** szegmensre (**üzletágra**) bontva vizsgálja és mutatja be. A vezetőségi jelentésben

való bemutatás során az üzletágak teljesítményét konszolidált szinten (kiszűrések után), az üzletági tevékenységeket támogató központi funkciók költségeinek arányos részét tartalmazóan mutatjuk be.



Nagykereskedelmi üzletág

A Nagykereskedelmi üzletág keretein belül az AutoWallis Csoport a közép-kelet-európai országokban (Albánia, Ausztria, Bosznia-Hercegovina, Bulgária, Csehország, Észak-Macedónia, Görögország, Horvátország, Koszovó, Lengyelország, Magyarország, Montenegró, Románia, Szerbia, Szlovákia, és Szlovénia) végzi különböző (Opel, Jaguar, Land Rover, SsangYong, Isuzu) márkájú új gépjármű-

és (Saab, valamint MG) alkatrész nagykereskedelmi valamint BYD nagykereskedelmi szolgáltatói tevékenység valamelyikét. 2022. negyedik negyedévtől az AutoWallis Csoport lett a Renault, Dacia és Alpine márkák magyarországi importőre a portugál Salvador Caetanoval alapított közös vállalaton keresztül.

ALPINE

DACIA

ISUZU

JAGUAR LAND ROVER



SAAB



Nagykereskedelmi üzletág értékesítési teljesítménye

Nagykereskedelmi üzletág	Január - December		Vált. %
	2023	2022	
Eladott új gépjárművek száma (darab)	34 943	22 174	+57,6%

* A 2023-as darabszám 9616 db, a 2022-es darabszám 1873 db közös vezetésű vállalkozás által értékesített gépjárművet tartalmaz

Az AutoWallis Csoport Nagykereskedelmi üzletága a tavalyival összehasonlítva **+57,6%-kal növelte az eladásait** és összesen 34 943 darab új autót értékesített 2023-ban.

A növekedés **egyrészt organikus eredetű** (+22,7%), melynek fő hajtómotorja a Ssangyong

és Opel gépjárművek értékesítése volt. Emellett **akvizíciós hatásként** 2023. évi eredményekhez hozzájárult a Renault, Dacia, Alpine márkák értékesítése (2023: 9616 db 2022 IV. negyedév: 1873 db).

Nagykereskedelmi üzletág pénzügyi teljesítménye

Nagykereskedelmi üzletág eredménye

Nagykereskedelmi Üzletág (e Ft)	Január - December		Vált. %
	2023	2022	
Árbevétel	217 310 298	158 935 920	+36,7%
ELÁBÉ	-186 078 540	-136 110 533	+36,7%
Adózás előtti eredmény (JV nélkül)	9 267 814	7 368 604	+25,8%
Adózás előtti eredmény (JV eredményével)	10 337 761	7 686 321	
<i>Fedezet %</i>	<i>14,4%</i>	<i>14,4%</i>	
<i>Adózás előtti eredmény/Árbevétel % (JV nélkül)</i>	<i>4,3%</i>	<i>4,6%</i>	

A Nagykereskedelmi üzletág **árbevétele** 2023. évben 36,7%-kal, 217,3 milliárd Ft-ra nőtt az előző év árbevételéhez képest. A növekedés fő hajtóereje az eladott új gépjárművek volumennövekedése, valamint az értékesített gépjárművek átlagos áremelkedése volt.

Az **eladott áruk beszerzési értéke** az árbevétel növekedés szintjével azonos szinten nőtt, így az

üzletág – a negatív gazdasági körülmények, valamint az egyszerű negatív tételek (értékvesztések) ellenére - **2023-ban meg tudta őrizni fedezettermelő képességét (14,4%)** az összehasonlító időszakhoz képest. A Nagykereskedelmi üzletág **eredménytermelő képessége** a megnövekedett finanszírozási költségek miatt **a 2022-es 4,6%-ról 4,3%-ra csökkent 2023-ban.**



Kiskereskedelmi és szolgáltatási üzletág

A Kiskereskedelmi üzletág keretein belül az AutoWallis Csoport új Isuzu, Jaguar, Land Rover, MINI, Maserati, Opel, KIA, Renault, Dacia, Nissan, Peugeot, Toyota, Suzuki, BMW személyautók és motorkerékpárok, valamint különböző márkájú használt gépjárművek forgalmazásával van jelen Magyarországon és Szlovéniában. 2023-ban a Csoport elsők között nyitotta meg **BYD** - a világ egyik vezető elektromos autógyártója - **márkakereskedését** Budapesten.

A gépjárműértékesítésen túl az üzletág rövid- és hosszútávú autóbérlési, autómegosztási, -

szervizelési, flottakezelési és prémium limuzinszolgáltatási szolgáltatásokat nyújt ügyfeleinek.

A Kiskereskedelmi üzletág márkakereskedései az AutoWallis Csoport stratégiájával összhangban kiemelt fontosságú szerepet töltenek be az iparági gyakorlatnak megfelelő, általánosan alacsonyabb eredményességükkel együtt, mivel az új és használt autó értékesítés biztosítja a legfontosabb ügyfélkapcsolati belépőpontot az AutoWallis Csoport kiemelkedően eredményes szolgáltatási tevékenységéhez.



Kiskereskedelmi üzletág értékesítési teljesítménye

Gépjármű értékesítés

Eladott gépjárművek száma (darab)

Kiskereskedelmi üzletág	Január - December		Vált. %
	2023	2022	
Eladott új gépjárművek száma (darab)	7 907	7 314	+8,1%
Eladott használt gépjárművek száma (darab)	2 059	1 815	+13,4%
Gépjármű értékesítés összesen	9 966	9 129	+9,2%

2023-ban a Kiskereskedelmi üzletág a Csoport környezetében ismertetett piaci tendenciákat (Magyarország: -3,4%; Szlovénia: +5,6%) figyelembe véve, **össességében bővülést ért el az új gépjárművek értékesítésében (+8,1%)**.

Kiemelendő, hogy amíg a **magyar piacon 3,4%-os csökkenés mutatkozott új gépjárművek regisztrációját tekintve, addig a Csoport a magyar piacon 2.3%-os bővülést ért el, mely a Csoport diverzifikált márkaszerkezetéből fakadó**

erőt és előnyöket mutatja. A növekedés másik tényezője a szlovén autópiacon elért bővülésnek köszönhető.

A **használt gépjármű-értékesítés** összességében 13,4%-kal, 2059 darabra nőtt a **Autóipari szolgáltatások**

Autóipari szolgáltatások

	Január - December		Vált. %
	2023	2022	
Szerviz órák száma (óra)	179 809	163 862	+9,7%
Átlagos flotta méret - gépjárműkölcsönzés (darab)	3 979	877	+353,7%
Bérleti események száma (darab)	23 733	22 525	+5,4%
Bérleti napok száma (darab)	187 864	211 511	-11,2%

A Csoport az általa nyújtott szolgáltatások (gépkocsi bérbeadás, szervizszolgáltatások stb.) minden területén növekedést tudott felmutatni az előző év azonos időszakához képest. Az átlagos flottaméret növekedés a Nelson flottakezelési üzletágának felvásárlásával, valamint a Wallis Autómegosztó Zrt. (wigo, korábban Sharenow) csoportba kerülésével magyarázható. A bérleti események ill. napok száma kizárólag a Csoport által képviselt rövidtávú autóbérlési szolgáltatást nyújtó Sixt számait tartalmazzák, ahol a bérleti események számának 5,4%-os növekedése a bérleti napok számának 11,2%-os és a flottaméret 11,1%-os csökkenésével párosult.

A 2023. januárjában a Csoport felvásárolta a Nelson Csoport flottakezelési üzletágát, mely hatására az átlagos flottamérete 2023. év végére **2670 db-al növekedett.**



2022. év azonos időszakhoz képest, mely főleg a szlovén autópiacon elért többletértékesítéssel magyarázható.



2023 szeptemberétől a Csoport részét képezi a Wallis Autómegosztó Zrt. mely meghatározó szerepet tölt be a budapesti autómegosztási piacon. A Társaság 2023. októberétől **wigo néven elindította saját mobilitási szolgáltatását, mely átlagosan 500 darabos flottával szolgálja ki ügyfeleit.**

Az AutoWallis Csoport **szervizszolgáltatást** 2023-ben 5 budapesti és 4 vidéki (Iniciál Csoport) valamint 5 külföldi telephelyen nyújtott. 2023 teljes évére vetítve a **szervizórák száma növekedett** (9,7%), és 179 862 órára nőtt a 2022. azonos időszakhoz (163 862 óra) képest.

A szolgáltatások fennakadásmentes biztosításának érdekében a Csoport kiemelt figyelmet fordít a meglévő alkalmazottak megtartására, és folyamatosan dolgozik új munkaerő toborzásán, illetve bevezeti az elérhető legújabb technológiai fejlesztéseket.

Kiskereskedelmi üzletág pénzügyi teljesítménye

Kiskereskedelmi üzletág eredménye

Kiskereskedelmi Üzletág (e Ft)	Január - December		Vált. %
	2023	2022	
Árbevétel	148 956 483	111 230 005	+33,9%
ELÁBÉ	-119 240 050	-88 808 797	+34,3%
Adózás előtti eredmény	1 590 980	2 629 986	-39,5%
<i>Fedezet %</i>	<i>19,9%</i>	<i>20,2%</i>	
<i>Adózás előtti eredmény / Árbevétel %</i>	<i>1,1%</i>	<i>2,4%</i>	

A Kiskereskedelmi és szolgáltatási üzletág **árbevétele 2023-ban 33,9%-kal növekedett** az előző évhez képest (előző évi növekedés **32,3%**). Ez egyrészt a 2023-ban enyhén növekvő értékesítési volumen mellé társult áremelkedéseknek (organikus növekedés) volt köszönhető. Ezen kívül az akvizícióknak köszönhetően a bérleti szolgáltatások területen elért növekedés is pozitívan járult hozzá az üzletág értékesítési teljesítményéhez.

A Kiskereskedelmi üzletág **fedezettermelő képessége lényegesen nem változott 2022-höz képest (19,9%)** az enyhe csökkenés a gyengébb kereslet hatására bekövetkezett fedezettcsökkenéssel magyarázható.

Az árbevétel arányos adózás előtti eredmény a **2022-es 2,4%-ról 1,1%-ra csökkent**. A csökkenést főleg a mobilitási szolgáltatásokat (rent a car és autómegosztó) nyújtó Társaságok különösen nehéz piaci körülményei indokolták. A megnövekedett kamat miatt ezen Társaságok finanszírozási terhei jelentősen megnövekedtek, valamint az üzemanyagárak növekedése is negatívan érintette ezen szegments. Ezen hatások a régió –különösen Magyarország– kimagaslóan magas inflációs környezetével együtt a kereslet jelentős csökkenéséhez vezetett. Ezen Társaságok eredményességét figyelmen kívül, hagyva az **üzletág eredménytermelő képessége 2% körül alakult**.

Tárgydíszaki és mérlegfordulónap utáni események

A 2023. január 1. és 2023. április 5. közötti jelentősebb eseményeket az AutoWallis Csoport 2023. április 28-án közzétett éves jelentése⁶ tartalmazza. Emellett a Csoport – jelentési és közzétételi kötelezettségeinek eleget téve – a jelentősebb eseményekről és változásokról az MNB, BÉT, valamint saját honlapján⁷ keresztül folyamatosan tájékoztatja a piaci szereplőket.

Jelen éves jelentésben emiatt a jelentés átláthatóságának fenntarthatósága érdekében csak a legjelentősebb, vagy korábbi jelentésben vagy más közzétételben nem szereplő 2023-es eseményeket ismertetjük.



Jelentősebb tárgydíszaki események

- a) A Csoport 2023. január 13-án bejelentette, hogy megvásárolta a jóautók.hu és auto-licit.hu portálokat működtető Net Mobilitás Zrt.-t valamint gépjárműkereskedelemmel foglalkozó Logic Car Kft.-t. A Csoport a Társaságokat a Wallis Asset Management Zrt. – mely Társaság az AutoWallis akkori többségi tulajdonosa volt, leányvállalatától, a WAM Immobilia Zrt.-től és a Car Alliance Kft.-től vásárolta meg. A Társaságok vételára 800 millió HUF, melyből 320 millió HUF fix vételár rész és további 480 millió HUF pedig bizonyos feltételekhez kötött változó vételár rész. A vételár teljes egészében saját részvényekkel kerül kiegyenlítésre.

Az AutoWallis az akvizícióval nyitott az online értékesítés felé, erősítette a folyamatban lévő



fejlesztési projekteket, kihasználva a

Csoporton belüli együttműködési lehetőségeket. Fontos szempont az is, hogy a Csoport ezzel reagál az átalakuló disztribúciós modellek igényeire is.

- b) A Csoport 2023. január 27-én – A Gazdasági Versenyhivatal Jávahagyását követően – zárta a Nelson Csoport flottakezelési üzletágának felvásárlását. A Tranzakció eredményeként a Csoport 100%-os tulajdonrészét szerzett a **Nelson Flottalízing Kft.-ben, illetve az azt kiszolgáló Nelson Sales Kft.-ben és Nelson Assistance Kft.-ben.** A flottakezelői piacra történő belépéssel az AutoWallis Csoport újabb mérföldkőhöz érkezett, és a szolgáltatási, mobilitási portfóliójának szélesítése irányába tett nagy lépést. A Tranzakcióval a Csoport azonnali közel 2,5 százalékos részesedést szerzett a flottakezelői piacon. A vételár 2,9

⁶https://www.bet.hu/site/newkib/hu/2023.04./AutoWallis_Myrt._eves_jelentes_a_2022.12.31-en_vegzodo_evre_128882700

⁷ <https://autowallis.com/>

milliárd forint volt, mely teljes egészében készpénzben került megfizetésre.



- c) A tárgyidőszakban a Csoport egyik Távol-Keletről érkező gépjármű szállítmányát is (668 db SsangYong márkájú gépjármű) szállító hajón tengeri szállítás közben tüzeset történt.

A sérült gépjárművek magyarországi telephelyre történő szállítása megtörtént. A kárfelmérés és a biztosítóval történő kárügyintézés a jelen éves jelentés közzétételének időpontjában folyamatban van. A gépjárművek és a szállító hajó biztosítással fedezett, és a jelenleg rendelkezésre álló információk alapján a vezetőség megítélése szerint biztonságos fedezetet nyújt a közvetlen károokra. A gépjárművek előzetes, szakértők általi kár- és költségbecslése alapján a Csoport a szükséges mértékű értékvesztést megképezte a pénzügyi kimutatásokban. Tekintettel a gépjárművek tengeri szállítás során történő sérülésére, a Csoport közös hajókár rendezésében is érintett, ennek esetleges pénzügyi hatása a jelentés

közzétételének időpontjában – információ hiányában - megbízhatóan nem becsülhető.

- d) 2023. augusztusában az AutoWallis Csoport apport útján megszerezte a Wallis Autómegosztó Zrt. 100%-os tulajdonrészét. A tranzakcióval a Csoport az autómegosztási szolgáltatással tovább bővítette portfólióját a mobilitási szektorban, melyet 2023 októberétől saját, Wigo márkanev alatt nyújt ügyfeleinek.
- e) 2023. szeptember 29-én a BYD bejelentette, hogy márkakereskedői szerződést köt a Wallis Motor Duna Kft.-vel így az AutoWallis Csoport Magyarországon elsők között kezdte meg a -konnektorról tölthető autók világelső gyártója - gépjárműveinek értékesítését.
- f) 2023. október 2-án az AutoWallis Distribution bejelentette, hogy stratégia partnerséget kötöttek a BYD-vel magyarországi importőri tevékenységük támogatásáról. a megállapodás támogatja a BYD-t a magyarországi terjeszkedési stratégiájában és tovább erősíti az AutoWallis Csoport pozícióját a vezető autóiipari márkák megbízható partnereként.





Mérlegfordulónap utáni események

A jelentősebb mérlegfordulónap utáni események a következők voltak a 2023. évi Évi Jelentés Igazgatóság általi elfogadásáig:

- a) Az AutoWallis Nyrt. főtulajdonosa, a Wallis Tőkeholding Zrt. 2024. január 26-án 5,7 milliárd forintos tőkeemelést hajtott végre az AutoWallis Nyrt.-ben. A tőkeemelés keretében a Wallis Tőkeholding Zrt. az 122,8 forinton szerez 46.416.938 darab részvényt, melyekre vonatkozóan 12 hónapos lock upot vállalt. A tőkeemelés következtében az AutoWallis Nyrt. alaptőkéje 580.211.725 Ft összeggel 6.743.210.575 Ft összegre emelkedett, a törzsrészvények darabszáma pedig 493.039.908 darabról 539.456.846 darabra nőtt.
- b) 2024 februárjában az AutoWallis Csoport újabb öt évvel meghosszabbította Opel nagykereskedelmi szerződését, Magyarországon, Bosznia-Hercegovinában, Horvátországban és Szlovéniában. Az AutoWallis Csoport mára az Opel legnagyobb független importőre Európában.
- c) Az AutoWallis 2024. március 4-én adásvételi szerződést kötött a cseh Stratos Auto BMW üzletágának megvásárlásáról. A tranzakcióval a Csoport újabb ország
- kiskereskedelmi piacára lép be. A megállapodás értelmében az AutoWallis három cseh városban jelenik meg, Prágában, Hradec Královeban és Pardubicében is. A tranzakció első lépésében az AutoWallis az üzletágot képviselő NC Auto s.r.o. 80 százalékát vásárolja meg, amit két éven belül 100 százalékra növel.
- d) Az Autowallis március 6-án bejelentette, hogy újabb négy országban, Bosznia-Hercegovinában, Koszovóban, Montenegróban és Szerbiában is megszerezte a SsangYong importőri jogait. A dél-koreai márkát a magyarral együtt ezzel már kilenc régiós piacon képviseli kizárólagos importőrként az AutoWallis.
- e) 2024. márciusában az AutoWallis Csoport megállapodást írt alá a Geely Auto Group által gyártott Farizon márkájú haszonjárművek kizárólagos forgalmazásáról 8 közép-kelet-európai országban (Magyarország mellett Ausztria, Csehország, Horvátország, Lengyelország, Románia, Szlovákia és Szlovénia)

A mérlegfordulónap és ezen éves pénzügyi jelentés publikálása között történt bármely egyéb fontos eseményről a honlapunkon (<https://www.autowallis.com>) található információ.

AZ AUTOWALLIS CSOPORT STRATÉGIÁJA

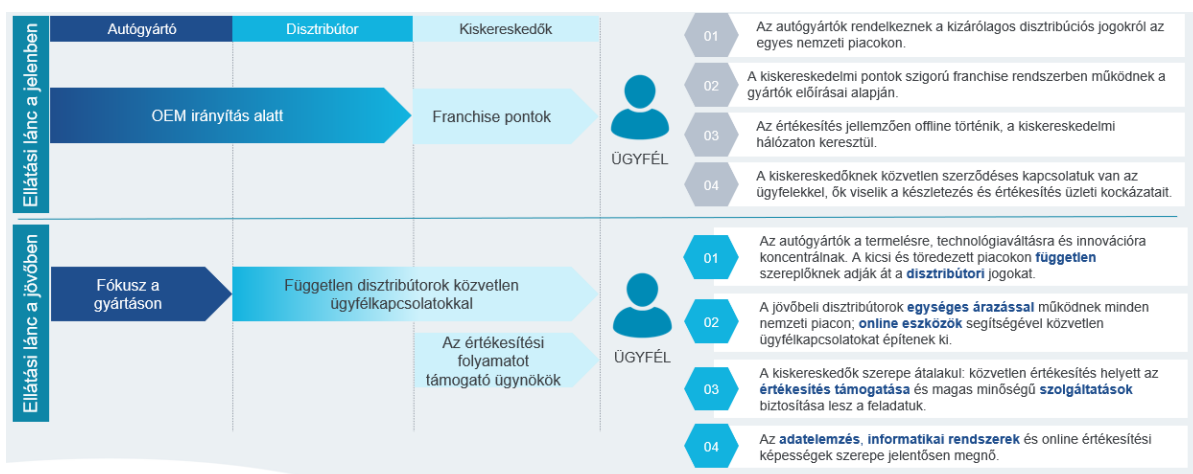


Az AutoWallis Csoport széleskörű hazai és nemzetközi piacokon is jelenlévő kis- és nagykereskedelmi disztribúciós, valamint autóiipari szolgáltatói tevékenységet folytat. A Társaság célja, hogy 2030-ra a régió meghatározó integrátora legyen az autó kis- és nagykereskedelemben, valamint a mobilitási szolgáltatásokban.

Ezen megfogalmazott cél mentén az AutoWallis Csoport 2023-ban is folytatta stratégiáját több tranzakciót végrehajtva: 2023-ban és az év januárjában további két tranzakciót is zárt: felvásárolta a Nelson Csoport flottakezelési üzletágát, valamint megszerezte a jóautók.hu valamint autó-licit.hu portálokat működtető Net Mobilitás Zrt.-t.

Az AutoWallis Csoporthoz került a korábban ShareNow ügyfélmárka alatt szolgáltató Wallis Autómegosztó Zrt., amely a harmadik negyedévtől kezdve új, saját márkás mobilitási szolgáltatásként wigo néven működik tovább. E tranzakcióknak és fejlesztéseknek is köszönhetően az AutoWallis Csoport újra nagy lépést tett a szolgáltatási portfóliójának és a jövő online értékesítési csatornáinak kialakítása felé.

Az AutoWallis Csoport nyomon követi és értelmezi a kínai autógyártók európai térnyerésére vonatkozó trendeket. E trendekkel összhangban autókereskedelmi portfólióját kínai autómárkákval egészítette ki: Az AW Distribution Kft. stratégiai megállapodást írt alá a BYD (Build Your Dreams) magyarországi importőri tevékenységének támogatásáról, a Wallis Motor



Stratégiai fókusz

Az AutoWallis Csoport a régió egyik meghatározó konszolidációs platformja



Duna Kft. pedig a BYD egyik magyarországi márkakereskedője lett. Emellett az AW Distribution Kft. a régió 13 országára kiterjedő együttműködési szerződést írt alá, amelynek értelmében az MG márka alkatrész-kereskedelmi szolgáltatója lesz.

Az autóipari ellátási lánc átalakulása új kihívásokat jelent, ezért is jelentettek fontos lépéseket a tavalyi akvizíciók. Az elmúlt évek egy fontos trendje, miszerint a gyártók az elektromos átállás okozta nagy beruházási és költségnyomás miatt a nagykereskedelmi tevékenységeik értékesítése mellett döntenek, tovább folytatódik. Ez a jövőben is kiemelt lehetőséget biztosít nagykereskedelmi jogok megszerzésére az AutoWallis Csoportnak. A Csoport jövőképe alapján azok a szereplők lesznek sikeresek ezen a gyorsan változó piacon, akik le tudják fedni a gyártás utáni teljes ellátási láncot, közvetlenül férnek hozzá az ügyfelekhez széles nagy- és kiskereskedelmi, valamint szolgáltatási tevékenységeikkel, mindezt fejlett IT-eszközökkel.

A szigorodó környezetvédelmi szabályozások és az alternatív hajtásláncok technológiai fejlődése miatt tőkeintenzív, innovatív és folyamatos technológiai fejlesztések kényszerében vannak a gyártók. A digitális értékesítési csatornák szerepe felértékelődik, azaz a jövőben az online marketing, az értékesítés és disztribúció erős digitalizációja és a professzionális értékesítéstámogatás és szolgáltatás lesz a cél a direkt értékesítés helyett, emiatt is volt fontos lépés a Csoport stratégiájának megvalósításában a JóAutók akvizíciója. Várhatóan növekszik az alternatív mobilitás iránti

igény, de a tulajdonlás a közösségi autózás mellett döntő fontosságú marad, viszont a vevők márkahűsége csökken, ezért nyitottabbak lesznek márkafüggetlen mobilitási megoldásokra, így egyszerre fontos az értékesítéstámogatási rendszerek fejlesztése és az új mobilitási megoldások elindítása.

Az AutoWallis Csoportnak ezért kiemelt célja, hogy piaci pozíciói tovább erősödjenek évi néhány akvizícióval, valamint meglévő üzleti portfóliója fejlesztésével és diverzifikációjával. A Csoport továbbra is a közép-kelet-európai régióban elindult autóipari konszolidáció éllovasa kíván lenni. Ennek érdekében folytatni tervezi fejlődését a szolgáltatási üzletágakban, különösen a flottakezelés és a kapcsolódó mobilitási tevékenységekben és azok informatikai megoldásaiban. A növekvő méretű csoportban különösen fontos a szinergiák kiaknázása, ezért célunk a vállalati működést támogató funkciók és egy nemzetközi menedzsmentcsapat felépítése, mely cél elérése felé 2023-ban jelentős lépéseket tettünk.

Erős fókuszot kap az AutoWallis stratégiájában a digitális transzformáció és az adatvagyon kezelésének képessége, de hangsúlyt fektetünk a hagyományos üzletágak, azaz az aftersales és a használt autók értékesítésének fejlesztésére is. Cél, hogy az AutoWallis Csoport lefedje a teljes értékláncot, integrálja kereskedelmi és szolgáltatási portfólióját egységes brandstruktúra alatt, így kiaknázva a csoporttagok közötti működési és értékesítési szinergiákat.

Az AutoWallis Csoport építeni kíván a nyilvános tőkepiaci jelenlét nyújtotta lehetőségekre, így a kedvező akvizíciós lehetőségek kihasználása

érdekében nyitott a nyilvános forrásbevonásra, részvény- és kötvénykibocsátás révén is.

VÁLLALATIRÁNYÍTÁS

Az AutoWallis Csoport irányítási rendszere

A Társaság a jogszabályi rendelkezéseknek megfelelően nyilvánosan működő társaságként - tekintettel arra, hogy az általa kibocsátott részvények szabályozott piacnak minősülő BÉT-re kerültek bevezetésre - a Felelős társaságirányítási jelentésében és nyilatkozatában mutatja be az önkéntesen vállalt és a kötelezően alkalmazandó vállalatirányítási szabályok rendszerét, mely jelentések az éves beszámoló részeként a BÉT (www.bet.hu) és a Társaság weblapján (www.autowallis.com) folyamatosan közvetlenül elérhetőek.

A Társaság teljesíti a Magyarországon érvényes vállalatirányítási rendszer követelményeit. A Társaság működése során betartja a rá vonatkozó jogszabályokban, felügyeleti rendelkezésekben és a BÉT szabályzataiban foglaltakat, valamint törekszik a BÉT társaságirányítási ajánlásainak való megfelelésre. A Társaság felépítését és működési feltételeit a közgyűlés által elfogadott alapszabály tartalmazza. A Társaság a vonatkozó közgyűlési határozattal elfogadott Felelős Társaságirányítási Jelentése szerint jár el, annak közzétételére minden egyes üzleti évet

bemutató éves jelentést elfogadó rendes közgyűlést követően határidőben sor kerül.

A Társaság menedzsmentje kialakította a szükséges folyamatokat, döntési és jóváhagyási pontokat, amelyek a Csoport üzleti, pénzügyi és operatív működésének nyomon követéséhez, ellenőrzéséhez szükségesek.

A fenti folyamatok fontos támogató eszköze az AutoWallis BI rendszere. Az AutoWallis Csoport csoportszintű adattárházzal és egyéb adatmegoldásokkal, valamint üzleti intelligenciarendszerrel rendelkezik, amivel egységesen tudja az összes tagvállalatának pénzügyi, értékesítési, ügyfélszolgálati és egyéb adatait elemezni és összehasonlítani. Az ehhez szükséges belső oktatások folyamatosak a Csoporton belül.

A következő időszakban a Csoport standardizálni és fejleszteni kívánja informatikai környezetét és egyes szoftveres megoldásainak integráltságát, hogy megfeleljen a növekvő csoportméretek, a szektorra nehezedő innovációs és digitalizációs kihívások okozta nyomásnak, egyúttal ki tudja aknázni a Csoporton belüli szinergiákat.

Legfőbb irányító szerv és felügyelő testületek

A Társaság legfőbb irányító szerve az Igazgatóság. A Társaságnál Felügyelő Bizottság és Audit Bizottság működik. A legfőbb irányító szerv és felügyelő testületeinek aktuális összetétele bármikor elérhető a társaság vagy a BÉT weblapján:

[https://www.bet.hu/oldalak/ceg_adatlap/\\$issuer/3399](https://www.bet.hu/oldalak/ceg_adatlap/$issuer/3399)

<https://autowallis.com/vezeto-testuletek/>

A vezető tisztségviselők kinevezésére és elmozdítására vonatkozó, valamint az Alapszabály módosítására vonatkozó szabályokat a Társaság Alapszabálya tartalmazza. Sem a Társaság közgyűlése, sem Igazgatósága nem hozott összetételének jövőbeli változásával kapcsolatban döntést a jelen időszaki jelentés jóváhagyásának napjáig.

Igazgatóság

A Társaság ügyvezetését 5 tagú Igazgatóság látja el. Az Igazgatóság elnökét az Igazgatóság maga választja a tagjai közül. Az Igazgatóság hatáskörébe tartozik minden olyan döntés, illetve intézkedés, amely a Polgári törvénykönyv (továbbiakban Ptk.), vagy az alapszabály valamely rendelkezése alapján nem tartozik a közgyűlés kizárólagos hatáskörébe, vagy más szerv, illetve személy hatáskörébe. Az Igazgatóság kialakítja és irányítja a Társaság

munkaszervezetét, meghatározza a Társaság gazdálkodását, gondoskodik az eredményes gazdálkodásról. A Társaság vezérigazgatója felett a munkáltatói jogokat az Igazgatóság elnöke, míg a Társaság egyéb munkavállalói felett a munkáltatói jogokat a vezérigazgató gyakorolja. A Társaság leányvállalatainak vezető tisztségviselői tekintetében a munkáltatói jogokat az Igazgatóság vezérigazgatói tisztséget betöltő tagja gyakorolja.

Jelleg ¹	Név	Beosztás	Megbízás kezdete	Megbízás vége/megszűnése
IT	Müllner Zsolt	IG elnök	2018.12.17.	
IT	Ormosy Gábor	IG tag	2019.04.30.	
IT	Székely Gábor	IG tag	2018.12.17.	
IT	Andrew John Prest	IG tag	2018.12.17.	
IT	Antal Péter	IG tag	2018.12.17.	
IT	Dévai Gábor	IG tag	2020.04.30.	2023.07.24.

Felügyelő Bizottság és Audit Bizottság

A Társaságnál jelenleg 4 tagú Felügyelőbizottság működik, melynek tagjait a közgyűlés választja. A Felügyelőbizottság független tagjai közül 4 tagú Audit Bizottság kerül kijelölésre.

Jelleg ¹	Név	Beosztás	Megbízás kezdete	Megbízás vége/megszűnése
FB	ifj. Chikán Attila	FB elnök	2018.12.17.	
FB	Ecseri György	FB tag	2018.12.17.	
FB	Vitán Gábor	FB tag	2018.12.17.	
FB	Buday Bence	FB tag	2020.11.30.	
FB	Birkás Petra	FB tag	2022.07.01	2023.05.08

Jelleg ¹	Név	Beosztás	Megbízás kezdete	Megbízás vége/megszűnése
AB	ifj. Chikán Attila	AB elnök	2018.12.17.	
AB	Ecseri György	AB tag	2018.12.17.	
AB	Vitán Gábor	AB tag	2018.12.17.	
AB	Buday Bence	AB tag	2020.11.30.	
AB	Birkás Petra	AB tag	2022.07.01	2023.05.08

Zöld Finanszírozási Bizottság

Annak érdekében, hogy a bevont zöld forrásokat a vállalatok megfelelően használja fel, és befektetési döntései meghozatalakor a zöld szempontok is érvényesüljenek, az AutoWallis Zöld Finanszírozási Bizottságot hozott létre. A testület (amelynek tagja Szabó Beatrix, az ALTEO Nyrt. Fenntarthatósági és EBK igazgatója, valamint az AutoWallis

Igazgatóságának három tagja, Andrew John Prest, Antal Péter és Székely Gábor) minden évben jelentést készít a vállalatok teljesüléséről, a 2022. évi riport elérhetősége a következő: https://bet.hu/newkibdata/128760995/AutoWallis_allocation%20and%20impact%20report_2022_final-AW06.pdf

Az AutoWallis Csoport Vállalkozás folytatásának keretrendszere

Az AutoWallis Csoport a szokásos tervezési folyamatának megfelelően elkészítette a 2024-re, illetve az azt követő 4 éves időszakra vonatkozó üzleti terveit. Az éves (2024-es) üzleti tervet a Társaság Igazgatósága jóváhagyta. A tervek alapján a menedzsment megállapította, hogy a vállalkozás folytatásának követelménye teljesül. Az üzleti tervek elfogadása során az

orosz-ukrán háború esetleges hatásai, illetve a várható általános makrogazdasági körülmények és tendenciák is figyelembevételre kerültek. Ezek alapján a menedzsment megerősítette, hogy a Csoport készpénz egyenértékes tartalékai elégségesek, üzleti kilátásai pozitívak, így továbbra sem sérül a vállalkozás folytatásának követelménye.

FENNTARTHATÓSÁG, KÖRNYEZETVÉDELEM

Fenntarthatóság

A Társaság számára különösen fontos, stratégiai cél az ESG minősítés megszerzése. Ennek fontos mérföldköveként a Társaság 2023. október 9-én közzétette második Fenntarthatósági jelentését. Az ESG iránti elkötelezettségét erősítik a Társaság munkatársai, befektetői és ügyfelei, valamint a tőkepiac szereplői részéről érkező és tapasztalható elvárások, visszajelzések is.

Ennek érdekében többek között a Társaság működését, folyamatait és szervezetét folyamatosan úgy alakítja, hogy az ezen környezeti, társadalmi és gazdasági felelősség, szerepvállalás mindennapokban való megjelenését elősegítse.

Az AutoWallis Nyrt. a Budapesti Értéktőzsde (BÉT) Prémium kategóriájában jegyzett vállalatai közül elsőként dolgozott ki és fogadott el Zöld Finanszírozási Keretrendszert, melyet a Társaság dinamikus növekedésére és a megváltozott szabályozási környezetre (EU Taxonómia) tekintettel 2024. folyamán új hitelesítéssel kíván megerősíteni.

A zöldkötvényekből befolyó 6,6 milliárd forint összeget az AutoWallis Csoport a keretrendszerben lefektetett elvek mentén használja fel, melyben egyebek mellett vállalta, hogy fejleszti az e-mobilitást, így növeli a töltőpontok számát, saját flottájában pedig növeli az elektromos vagy hibrid járművek számát. A Csoport nem finanszíroz olyan tevékenységeket, amelyek környezetkárosítással járnának, etikailag vagy morálisan nem elfogadható termékek vagy szolgáltatások előállítására vonatkoznak, vagy azok előállítási módja nem elfogadható ily módon. Az eddig megvalósult zöld projektekről és a zöld kötvény forrás felhasználásáról a Társaság Zöld Finanszírozási Bizottsága minden évben közzéteszi az Allokációs és hatás jelentését.

A fenntarthatóság szociális, sokszínűsége és egyéb aspektusaira vonatkozó információkat a Szociális és foglalkoztatási kérdések fejezetben mutatjuk be.



Környezetvédelem

Az AutoWallis Csoport a tevékenysége során korlátozott mértékben végez környezetre veszélyes, illetve káros tevékenységet és kiemelten figyel a környezetvédelemre. Működése során keletkező veszélyes anyagokat, hulladékokat (fáradt olaj; olajszűrő; levegőszűrő; festék, hígító; festékes papír; akkumulátor; gumiabroncs; szélvédő; fék- és kuplungalkatrész; műanyag alkatrészek) a

szereződéses partnerei elszállítják. A cégcsoport járműjavító üzemeiben a környezet védelmére - a hatályos jogszabályok és szabványok betartására - kiemelt figyelmet fordít. Vállalataink munkáját szerződött környezetvédelmi és veszélyes áru szállítási biztonsági tanácsadók segítik. Sem a Társaságnak, sem a leányvállalatoknak nem keletkezett környezetvédelmi kötelezettsége 2023-ban.

Társaság nagy hangsúlyt fektet a környezetvédelmi jogszabályok változásainak követésére, az üzemek hulladékgazdálkodással, levegőtisztaság védelemmel, és ADR (veszélyes áruk szállításával) összefüggésben felmerülő nyilvántartásainak naprakészen tartására. Az üzemekben keletkező hulladékok - hulladéktípustól függően - annak tárolásra előírt csomagolóanyagában, szelektált módon kerülnek tárolásra és az adott hulladékfrakció szállítására és kezelésére hatósági engedéllyel rendelkező, szerződött partnerek számára kerülnek átadásra.

A kezelésre átadott hulladékról, a hulladék feldolgozó saját telephelyén pontos - mérlegalapú - súly meghatározást végez, melyről ún. mérlegjegyet állít ki. Az adott hulladékfrakcióra vonatkozó mérlegjegyek adatairól éves szinten - göngyöltett módon - adatszolgáltatást küldünk a Környezetvédelmi Hatóság számára. Ezen adatszolgáltatásainkban megjelölt információkat - Hatósági ellenőrzést

követően - a Földművelésügyi Minisztérium által üzemeltetett Országos Környezetvédelmi Információs Rendszer (OKIR) Elektronikus Hulladékgazdálkodási Információs Rendszermoduljában (EHIR) tárolják. Az AutoWallis Csoport 2023 folyamán teljeskörű környezetvédelmi belső auditot folytatott le külső szakértő bevonásával, ezzel is felkészülve a megújuló hazai környezetvédelmi termékdíj és kiterjesztett gyártói felelősségi rendszer bevezetésével járó kihívásokra, emellett pályázat útján kiválasztotta a cégcsoport környezetvédelmi kötelezettségeinek teljesítéséhez igénybe vett szolgáltatói partnerét az egységes és megbízható ESG adatszolgáltatási rendszer erősítése érdekében.

A Társaság Zöld Finanszírozási Keretrendszerében rögzítette a környezettudatos vállalásait, beszállítói, partnerei kiválasztásában fontos szempont a környezettudatos működés biztosítása és a keletkező hulladékok minél magasabb arányú újrahasznosítása.

SZOCIÁLIS ÉS FOGLALKOZTATÁSI KÉRDÉSEK, EMBERI JOGOK

Az AutoWallis foglalkoztatáspolitikája

A 2023. évben az AutoWallis által folytatott foglalkoztatáspolitikája a korábbi évekhez hasonlóan az üzleti növekedéssel arányos emberi erőforrás-gazdálkodásra, a biztonságos foglalkoztatásra, a körültekintő kiválasztásra és versenyképes bérezésre, munkaerő-fejlesztésre helyezte a hangsúlyt. A tárgyévi foglalkoztatáspolitikára ugyanakkor jelentős hatással volt a szakképzett munkaerő hiánya.

Mivel az akvizíciós és organikus növekedés következtében a Csoport alkalmazotti létszáma az elmúlt években jelentősen megnövekedett, megtörtént a Csoport kis- és nagykereskedelmi szegmentálását célzó szervezetfejlesztés, 2023. évben megjelent a szervezetben a Csoport HR funkció és megkezdődött, illetve folytatódott a társaságok foglalkoztatási gyakorlatának egységesítése.

Ennek fókuszja a szükséges mennyiségű, minőségű és összetételű munkaerő biztosítása

az üzleti célokhoz, ami elsődlegesen a munkatársak megtartására, motiválására törekszik, illetve a szükséges mértékben új munkavállalók kiválasztására, beillesztésére.

A kiválasztás hatékonyságának növeléséhez igénybe vesszük a hagyományos és új technikákat, ahogy a munkaerő-fejlesztés terén is alkalmazzuk a korábban bevált és új gyakorlatokat, belső és külső képzéseket.

Elkötelezett, motivált és minőségi munkatársak biztosításához a munkáltató stabil munkahelyet, jó munkakörülményeket, komplex feladatokat és versenyképes bért nyújt. Ennek biztosításához a társaságok részt vesznek bérpiaci benchmark felmérésben, illetve elkezdődött az egységes, struktúrált fizetési szintek kialakítása is. Ahol lehetséges, alkalmazzuk az atipikus foglalkoztatási formákat, és a HR döntések előkészítésénél figyelembe vesszük a legjobb gyakorlatokat.

A tavalyi évben lebonyolítottuk az AutoWallis első, nemzetközi sztenderdek szerinti dolgozói elkötelezettség felmérését, amely a teljes Csoportra – az összes tagvállalatra – kiterjedt. A véleményfelmérés nyomán lokális és csoportszintű akciók indultak a vezetők irányításával. Az akciók megvalósítása elindult 2023-ban.

Az AutoWallis Nyrt. fő tulajdonosa MRP programot indított az AutoWallis Nyrt. és leányvállalatai menedzsmentje számára a 2019. évi féléves beszámoló fordulónapját követően,

amely alapján az MRP szervezet megalapításra került 2019. szeptemberében.

A 2019. évi sikeres indítást követően az AutoWallis az MRP program megújításától döntött annak érdekében, hogy a Csoport munkavállalóinak és vezetőinek meghatározott köre hosszú távon továbbra is elkötelezett legyen a Csoport növekedésében, eredményességében és ezzel az értékteremtésben. Ennek megfelelően az AutoWallis 2023-ban is meghirdette a Munkavállalói Résztulajdonosi Programot, amelynek időtartama 24/36 hónap.

Sokszínűséggel kapcsolatos politika és eredményeinek leírása

A vezetők kinevezésénél elsődleges szempont a magas szintű vezetői és humán kompetenciák megléte, a szakmai előélet, üzleti tapasztalat, ugyanakkor az AutoWallis Csoport elkötelezett a sokszínűség biztosítása mellett is.

A sokszínűség elvét törekszünk a társaság valamennyi érdekelt fél (részvényesek, ügyfelek, foglalkoztatottak, beszállítók) vonatkozásában érvényesíteni, így az megjelenik az ügyviteli, ügyvezető és felügyelő testületek esetében is, úgy a végzettség, szakmai tapasztalat, kultúra, nyelv, mint a vállalatnál alkalmazásban eltöltött idő vagy a munkavégzés módja tekintetében. Az autóiipari ágazati sajátosságából fakadóan a női vezetők száma jelenleg nem tükrözi a sokszínűségi elvárásokat, azonban a felsővezetői szinten a nők aránya a 2023-as év végére elérte a 30%-ra.

A vállalkozás jól felfogott érdeke – miszerint a munkaerő-állomány diverzifikációja mind szélesebb palettán jelenjen meg az életkorok és a személyes kompetenciák terén – egybevág a fenti alapelvekkel, ami jó alapot biztosít a munkáltató és a munkavállalók sikeres együttműködéséhez, a hatékony munkához. A Csoport nyitott vállalati kultúrája elősegíti az egyéni kezdeményezések felkarolását, a vállalati és egyéni célok érvényesülésének harmonizálását. Meggyőződésünk, hogy a

pozitív légkör hozzáadott értéket képvisel a felek együttműködésében, ami új lendületet adhat a válságkezelésben, az új lehetőségek kiaknázásában. Mindezt kívánja és erősíti a Csoport határon túlnyúló akvizíciója is.

A sokszínűség elveit törekszünk megjeleníteni a Csoport belső és külső kommunikációjában, elvárásként fogalmazódnak meg a munkavállalók felé, illetve be nem tartásukat igyekeznek a társaságok szankcionálni.

A munkáltató az Európai Unió Alapjogi Chartájának, illetve az egyenlő bánásmódról és az esélyegyenlőség előmozdításáról szóló valamint a Munka törvénykönyvében foglaltaknak megfelelően elutasítja a hátrányos megkülönböztetés minden formáját, azaz többek között a nem, faj, bőrszín, etnikai vagy társadalmi származás, genetikai tulajdonság, nyelv, vallás vagy más meggyőződés, politikai vagy más vélemény, nemzeti kisebbséghez tartozás, vagyoni helyzet, születés, fogyatékoság, életkor vagy szexuális irányultság alapján történő megkülönböztetést, illetve betartja a munkaviszonnyal, így különösen a munka díjazásával kapcsolatban az egyenlő bánásmód követelményét.

Szociális és foglalkoztatási kérdések, emberi jogok tiszteletben tartása

Az AutoWallis Csoport jelentős erőforrásokat fordít a környezeti terhelés csökkentésére, környezetbarát megoldások alkalmazására. Ez a vonatkozó jogszabályoknak való megfelelés

mellett az üzemeltetés és fejlesztés környezettudatos menedzselésében nyilvánul meg.

A menedzsment kiemelt figyelmet fordít a környezetpolitikában foglalt irányelvek betartására, a csoport minden munkatársával szemben igyekszünk elvárásként megfogalmazni a felelős, környezettudatos munkavégzést.

A társaság az elmúlt évben megvizsgálta a csoportszintű ESG (környezeti fenntarthatósági) rendszer kialakításának, szervezeti beágyazásának lehetőségét. Kezdő lépésként egyes vezetők célkitűzései között már megjelennek ESG célok, KPI-ok. A tagvállalatoknál kijelölésre kerültek környezetvédelmi felelősök, akik kiemelt figyelmet fordítanak a környezettudatos beszerzésre, hulladékgazdálkodásra, működésre.

A csoport tagvállalatai profitorientált szervezetként alapesetben nem tudnak érvényesíteni szociális szempontokat, ugyanakkor az AutoWallis Csoport a foglalkoztatási gyakorlatában elkötelezett a szociális szempontok érvényesítésében. A

társaságok tiszteletben tartják az emberi jogokat, a munkáltató és a munkavállalók kölcsönös bizalmának fenntartására törekszenek, és a munkáltató a méltányos mérlegelés alapján figyelembe veszi a munkavállalók érdekeit.

A csoport a tisztességes foglalkoztatás elvét követi a vállalkozás és a munkavállalás szabadságának elve szerint, tekintettel a munkáltató és a munkavállaló gazdasági és szociális érdekeire.

Ennek része a szakmai alapú kiválasztás, beillesztés, felelősség- és hatáskörön, illetve teljesítményen alapuló méltányos javadalmazás, a munkáltató kompetencia-, illetve karrierfejlesztési intézkedései.

A munkáltató tájékoztatja a munkavállalókat minden olyan tényről, adatról, körülményről vagy ezek változásáról, amely a munkaviszony létesítése, valamint a jogok gyakorlása és a kötelezettségek teljesítése szempontjából lényeges.

A környezetvédelemmel, a szociális és foglalkoztatási kérdésekkel, az emberi jogok tiszteletben tartásával, a korrupció elleni küzdelemmel és a megvesztegetéssel kapcsolatban követett politikák eredményei

Az autóipar a kapcsolódó disztribúciós hálózatával és a mobilitási szolgáltatókkal együtt kiemelten kezeli a környezettudatos, körforgásos gazdálkodás lehetőségének a megteremtését, a szabályozói környezet és a végfelhasználók ilyen irányú elvárása a teljes értéklánra kiterjed. Biztosítani kell a gyártás, a disztribúció, a logisztika és a mobilitási szolgáltatások minél kisebb ökológiai lábnyomát, minimalizálni a káros környezeti és társadalmi hatásokat. Ennek megfelelően a vállalatvezetés környezettudatos növekedési stratégiát követ, elkötelezett a fenntartható működés mellett, többségében zöld beruházásokat és finanszírozást választ. Középtávú cél az ESG minősítés elérése, a Társaság 2023. októberében közzétette második Fenntarthatósági (ESG) jelentését.

A Felelős társaságirányítási jelentésben a csoport beszámol társaságirányítási gyakorlatáról, érintve az üzleti etika kérdéskörét, a társaság átlátható működését, a pénzügyi tervezést és végrehajtását, a vállalat

működésének ellenőrzési mechanizmusait és a vállalat társadalmi felelősségével kapcsolatos irányelveket, eljárásmodokat.

A korrupció elleni küzdelemmel és megvesztegetéssel kapcsolatban elvárás, hogy a kollégák kerüljenek minden olyan helyzetet, amelyben jogtalan előny nyújtása vagy akár annak gyanúja merülhet fel. Munkavállalóink munkaviszonyuk teljesítése során harmadik személytől díjazást vagy bármely más juttatást a munkaviszonyban végzett tevékenységükre tekintettel nem fogadhatnak el és nem köthetnek ki. Ilyen aggályok felmerülése esetén, azokat jelenteni kell a közvetlen vezetőnek, vagy a 2023. júliusában elindított whistleblowing rendszeren keresztül.

Az AutoWallis Csoport a törvényi kötelezettséget megelőzően kialakította a cégcsoport szintű visszaélés-bejelentési

(<https://autowallis.com/visszaelesbejelentenes/>)

rendszerét, melyben biztosítja az anonim

bejelentés lehetőségét is, ezen felül vállalta, hogy minden jogos, de anonim bejelentést is kivizsgál független külső kivizsgáló partnerén keresztül, holott a vonatkozó törvényi előírás ezt nem teszi kötelezővé. A visszaélés-bejelentési rendszer kialakítása során kiemelt figyelmet kapott a megtorlás lehetőségének megakadályozása. Emberi jogok tiszteletben tartásával, korrupcióval, megvesztegetéssel kapcsolatos bejelentés, incidens az üzleti évben nem fordult elő.

2023-ban létrehoztuk a Compliance funkciót az AutoWallis Csoportban, amely kulcsfontosságú az üzleti tevékenységeink jogi és etikai összhangjának biztosításában, valamint tovább erősíti a Társaság kockázatkezelési rendszerét.

A 2023-as évben másodszor végeztünk lényegességi elemzést, melyben a menedzsment és a munkavállalók közösen meghatározhatták a lényeges témákat és azok fontosságát sorrendjét. Az elemzés eredménye

alapján meghatározásra kerültek az AutoWallis Csoport számára meghatározó területek:

- Korrupcióellenesség
- Oktatás és képzés
- Tisztességes és etikus üzletvitel, versenyellenes magatartás mellőzése
- Energia
- Alapvető gazdasági teljesítmény
- Ügyfelek adatainak védelme
- Foglalkozásegészségügy, munkahelyi egészség és biztonság

A fenti témák figyelembevételével kerül szervezésre a Társaság működése, ezen területeken határozza meg célkitűzéseit.

Magatartási kódex kérdések, kockázatok és kezelésük

Az üzleti kapcsolatok, termékek, szolgáltatások vonatkozásában a csoport a fentiekhez hasonlóan törekszik érvényesíteni a környezetvédelmi, szociális, foglalkoztatási jó gyakorlatokat. A beszállítók kiválasztásánál, a vevői igények jelentkezésénél, a pénzügyi teljesítés során követett eljárásokat belső szabályzatok rögzítik.

A kiszervezett tevékenységek terén kiemelt figyelmet fordítunk a személyes és bizalmas cégegyes, illetve vagyontárgyak kezelésének

biztonságára. Ugyancsak kiemelten foglalkoztunk az ellátási lánc zavarainak elhárításával. Jövőbeni feladatként azonosítottuk a harmadik felekkel kapcsolatos kockázatkezelés (TPRM) kialakításának szükségességét.

A felmerülő kockázatokat kockázattértékelés tárja fel, a belső és külső előírásoknak való megfelelést a folyamatba épített és belső ellenőrzés, illetve a döntéshozatali és beszámoltatási rend kontrollálja.

KOCKÁZATOK ÉS KOCKÁZATKEZELÉS

Főbb erőforrások

- Az AutoWallis Csoport stabilan működő és az elmúlt időszakban jelentkező krízisek (pl.: orosz-ukrán háború) és abból fakadó makrogazdasági nehézségek ellenére is készpénzt termelő portfólióval rendelkezik az autóiiparhoz kapcsolódóan elmúlt 30 évben felépített piacokon.
- Az AutoWallis Csoport olyan stabil partnerekkel működik együtt, mint például a BMW AG, Isuzu Motors, Jaguar Land Rover Automotive, Stellantis, KG Mobility, Renault Group, vagy a BYD Auto, valamint szolgáltatásban a Sixt AG márka.
- Az AutoWallis fő tulajdonosának⁸, a Wallis csoportnak 30 éves tapasztalata és képességei alapján az AutoWallis Csoport képes újabb márkák és piacok megszerzésére, valamint az autómobilitáshoz kapcsolódó új tevékenységek indítására akár akvizíciók, akár új vállalatok alapítása és a meglévők fejlesztése útján.
- Az AutoWallis Csoport célja, hogy rugalmasan, de konzervatív befektetési üzletpolitikával alkalmazkodjon a technológiai és az ügyféligény oldali változásokhoz az autóiiparban, amely az Európai Unió jelenlegi egyik legmeghatározóbb gazdasági szegmense.
- Az AutoWallis Csoport portfólió szemlélettel építkezve az autóiipar ciklikusságát a piaci változásokra eltérően reagáló különböző tevékenységek kombinációjával, diverzifikációval tudja tompítani.
- A mobilitás iparág átalakulása a kockázatok mellett további lehetőségeket teremt a fejlődésre, így az elektromos autózás fejlődése, az önvezető autók megjelenése, a közösségi autózás erősödése, illetve egyéb mobilitási igények (carsharing) és szolgáltatások megjelenése.
- Átgondolt autóiipari kis- és nagykereskedelmi portfólió méret és volumen hatékony gazdálkodás.
- Összehangolt finanszírozás és bevétel struktúra fenntartása.
- Az AutoWallis Csoport költséghatékony üzemeltetést valósít meg.

Főbb kockázatok

Az AutoWallis Csoport főbb kockázatait és az ezekkel kapcsolatos változások, bizonytalanságok az alábbiak:⁹

- A Társaság tevékenységének sikere nagymértékben múlik a Társaság által forgalmazott gépkocsi márkák gyártóinak termelésétől. Emiatt a gyártói termelést negatívan érintő hatások (nyersanyaghiány, stb.) a Társaság tevékenységét közvetetten szintén befolyásolják.
- A társaság tevékenységének fontos részét képezi a gépjárművek gyártóktól a Társasághoz, illetve onnan a vásárlókhöz való eljuttatása. Emiatt a Társaság tevékenysége kitett az iparági és térségi logisztikai szolgáltatások elérhetőségének. Az ezekben keletkező esetleges zavarok a Társaság tevékenységét közvetlenül, akár lényegesen is befolyásolhatják (hosszabb szállítási idők, költségingadozások, stb.).

⁸Tulajdonosi szerkezetet lásd a Társaság részvényeire vonatkozó szekcióban.

⁹Felhívjuk a figyelmet, hogy jelen jelentés ezen részét az AutoWallis Csoport a jelen jelentésben is említett nyilvános részvénykibocsátáshoz közzétett

Kibocsátási Tájékoztatónak illetve a jelen éves jelentésben foglalt éves összevont konszolidált pénzügyi kimutatásoknak és kiegészítő megjegyzéseknek a vonatkozó részével együtt javasolt olvasni.

- Bár az AutoWallis Csoport üzletfejlesztési projektjei megvalósításának előkészületei során gondos kereskedelmi, jogi és gazdaságossági tervezést végez, mégsem zárható ki egyes projektek/akvizíciók elhúzódása vagy ellehetetlenülése. Ezenfelül a kiemelkedő növekedés következtében fellépő komplexitás és szervezeti átalakulás is jelentős többletfeladatot jelent a menedzsment kontroll és stratégiai iránytartás tekintetében.
- Az AutoWallis Csoport működése, finanszírozása és eredményessége közvetve vagy közvetlenül összefügg Magyarország és a Társaság leányvállalatainak működése kapcsán érintett országok nemzetgazdasági folyamatainak alakulásával. Amennyiben a hazai és az érintett egyéb országok makrogazdasági helyzetében negatív változások következnek be, az infláció tartósan megnövekszik, a gazdasági növekedés üteme csökken, a külső és belső egyensúlyi pozíciók romlanak, akkor az esetlegesen bekövetkező kedvezőtlen folyamatok hatásától az AutoWallis Csoport sem függetlenítheti magát.
- A Csoport előrejelzései és üzleti tervei készítése során stabil politikai környezetet feltételeztünk a Csoport tevékenysége által lefedett országok és környezetük tekintetében. Bármilyen, e tekintetben beálló változás előre nem várt hatással járhat a Csoport teljesítményére.
- A Csoport földrajzi és működésbeli diverzifikáltságának köszönhetően a Csoport bevételei és költségei, beruházásai, valamint finanszírozása több, tagvállalatonként akár az egyes viszonylatokban eltérő devizában (jellemzően a lokális devizák és euró) keletkeznek. Bár az AutoWallis Csoport vezetése törekszik az árfolyamkockázatok különböző eljárásokkal való kivédésére (természetes fedezetek erősítése, árazási szabályok, fedezeti ügyletek stb.), a devizakockázat teljesen nem kizárható (arányos költséggel), illetve a nem előrelátható, szokásostól eltérő árfolyam alakulások a tervezett fedezeti ügyleteket elégtelennek minősíthetik.
- Az autóipar mindig is innovatív és folyamatos technológiai fejlesztésekkel működő iparág volt, de az utóbbi évtizedben környezetvédelmi szabályozások szigorítása és az alternatív hajtásláncok technológiai fejlődése, valamint a mobilinternet tömeges terjedése miatt jelentős átalakuláson megy át, melynek legfőbb hajtóerői az elektrifikáció és az informatikai fejlesztések (önvezetés és egyéb szoftverfejlesztési kérdések), amik új mobilitási megoldásokat is teremthetnek a jövőben. Ezen technológiai újítások és iparági újítások nagymértékben befolyásolhatják az autóipar működését. A technológiai fejlődés nem csak átalakíthatja azokat a területeket, ahol az AutoWallis Csoport jelen van, de egyes esetekben teljesen meg is szüntetheti, vagy jelentősen csökkentheti egyes résztevékenységek nagyságát.
- A kulcs munkatársak elvesztése vagy pótlásának nehézsége negatívan érintheti az AutoWallis üzletmenetét.
- Az AutoWallis Csoport működése kapcsán érintett országokban mutatkozó, dinamikus emelkedő munkabér színvonal, valamint a munkaerőhiány, illetve esetleges hiányos oktatási / képzési rendszer negatívan érintheti az AutoWallis Csoport működését.
- Az AutoWallis Csoport telephelyeinek fenntartásán, szervízzolgáltatásain, a disztribúciós tevékenységéhez kapcsolódó logisztikai szolgáltatásokon, valamint gépjármű-bérbeadásra szolgáló flottáján keresztül kitett az energia- és energiahordozók árának ingadozására. A csoport energiahatékonysági beruházások révén részben kezeli ezen kockázatokat, de azok teljes mértékű lefedése nem lehetséges, ezért egy nagymértékű változás, mint pl. az orosz-ukrán háború következtében kiugró áremelkedés, jelentős hatással lehet a Csoport pénzügyi teljesítményére.
- Az AutoWallis Csoport üzleti terveit részben már meglévő üzleti tevékenységeivel és/vagy új fejlesztések, beruházások, vállalatfelvásárlások segítségével kívánja megvalósítani. Bár a tranzakciókat mindig alapos előkészítő folyamat előzi meg, nem lehet kizárni, hogy az akvizíciók megvalósításával összefüggésben olyan események következnek be a felvásárolt vállalatokkal kapcsolatban, amelyek negatív

hatással lehetnek az AutoWallis Csoport üzleti tevékenységére és eredményességére.

- A SsangYong Motor Company hosszú reorganizációs folyamat után új tulajdonos (KG Mobility) részeként működik tovább. Az AutoWallis vezetése pozitívan értékeli a változást, továbbra is bízik a márkában, és azt továbbra is - bár megemelt óvatossággal és nemzetközi kereskedelmi biztosítékokkal - egyre növekvő sikerrel forgalmazza, jelenleg növekvő eladások mellett. Az új tulajdonos kinyilvánított célja az eddigi tevékenység továbbvitele és kiterjesztése, az elektromobilitás erősítése, melyhez egyéb tevékenységei is szinergikus lehetőségeket biztosítanak. A fejlesztési és/vagy kereskedelmi stratégia változása jelentősen befolyásolhatja a márkával kapcsolatos tevékenységeink jövőjét.
- A 14 autómárkát tömörítő Stellantis 2021 második negyedévében felmondta az EU-n belüli összes márkakereskedői szerződést (kiskereskedelem), elsősorban a megújuló iparági szabályozás miatt. Az intézkedés az AutoWallis saját (Opel) kereskedéseit is érinti, de a felmondást a Csoport technikainak ítéli meg a működési területén. Az intézkedés az AutoWallis 2020-ban 5 évre megkötött importőri (nagykereskedelem) megállapodásait nem érinti.
- 2022 tavaszán jelentkező orosz-ukrán konfliktusnak rövid távon közvetlenül nincs hatása a Csoport működésére tekintettel arra, hogy ezen piacokon nincs jelen a Csoport, illetve a Csoport mind működési területét, mind a forgalmazott márkák pozícionálását

tekintve diverzifikált. Ugyanakkor közvetett hatások már rövid távon is jelentkezhetnek, például:

- A kialakult helyzet társadalmi hatásai negatívan befolyásolhatják az autópiacon a kereslet csökkenésén keresztül.
- A gyártóknál jelentkezhetnek nyersanyag-és/vagy alkatrész ellátási problémák, melyek miatt a tervezett autók átadások kitolódhatnak. Ezek negatívan érinthetik a Csoport Cash-flowra gyakorolt hatását.
- Makrókörnyezeti mutatók romlása (infláció, devizaárfolyamok változékonysága, kamatkörnyezet változása) negatív hatással lehetnek a Csoport finanszírozására.

A konfliktus esetleges elhúzódásának hatásait a jelenlegi információk alapján nehéz megbecsülni. A menedzsment folyamatosan figyelemmel kíséri az ebből jelentkező esetleges kockázatokat, de jelenleg nem tartja indokoltnak stratégiai céljai és előrejelzései felülvizsgálatát.

- A globális szállítmányozási ipar 2023 decembere óta zavarokkal küzd a vörös tengeri konfliktus miatt. Az akadozó alkatrészellátás miatt néhány autógyártó részlegesen csökkentette gyártási kapacitásait (Stellantis, Suzuki), valamint a távol keletről érkező szállítmányok esetében az alternatív, biztonságos útvonalak használata miatt megnövekedett szállítási költségek és az akár több héttel megnövekedett szállítási idők negatívan befolyásolhatják a Csoport üzletmenetét.

Kockázatkezelés

A Társaság menedzsmentje elkötelezett a megfelelő szintű belső kontroll rendszer kialakításáért és működtetéséért, amely a Csoport törvényességi, etikai normáknak és a felállított politikáknak megfelelő működését biztosítja, valamint biztosítja a pénzügyi beszámoló megbízhatóságát, és a működési és megfelelési kockázatok minimalizálását.

A Csoport vállalatirányítási rendszerében foglaltakon felül a menedzsment a kockázatok jeleit, azok bekövetkeztenek valószínűségét és az abból fakadó kockázati kitettséget a havi rendszeres üzleti áttekintéseken folyamatosan megtárgyalja, figyelemmel kíséri, és dönt a szükséges intézkedésekről. Ebben a vállalatirányítási fejezetben ismertetett BI rendszer is támogatja az adatok összegyűjtése és feldolgozása révén. Ennek során, többek

között, a Társaság a tevékenysége során felmerülő pénzügyi kockázatokat szisztematikusan és üzletenként is elemzi. A vizsgált kockázatok között vannak a piaci kockázatok (deviza kockázat, valós érték, kamat kockázat és ár kockázat), hitel kockázat, fizetési kockázat és cash-flow kockázat. A Csoport törekvése, hogy minimalizálja ezen kockázatok

potenciális hatását. A Csoport spekulációs céllal nem bocsátkozik pénzügyi konstrukciókba. Az AutoWallis Csoport az ár-, hitel-, kamat-, likviditás- és cash-flow kockázatot (lehetőség szerint számszerűsítve is) bemutatja az AutoWallis Csoport konszolidált (összevont) IFRS pénzügyi kimutatásaiban.

CÉGSTRUKTÚRA, TELEPHELYEK

Az AutoWallis Csoport Társaságainak székhelyei és telephelyei

- AutoWallis Nyilvánosan Működő Részvénytársaság, székhely: 1055 Budapest, Honvéd utca 20.
- AW Distribution Kft.: székhely: 2040 Budaörs Szabadság utca 117.
- AW OPL Distribution Kft.: székhely: 2040 Budaörs Szabadság utca 117.
- WAE Hun Kft.: székhely: 2040 Budaörs Szabadság utca 117.
- AW SLO Distribution d.o.o.: székhely: Leskoškova cesta 9E, 1000 Ljubljana
- AW CRO Distribution d.o.o.: székhely: 10020 Zagreb, Ulica Damira Tomljanovića – Gavrana 15.
- AW RO Distribution S.r.l.: székhely: Bucuresti, Sector 1, Str. Fagaras, Nr.9-13, Et.4, Ap.10
- Wallis Adria d.o.o.: székhely: 10020 Zagreb, Ulica Damira Tomljanovića - Gavrana 11.
- Wallis British Motors Kft.: székhely: 1044 Budapest, Váci út 76-80.
- Wallis Motor Duna Autókereskedelmi Kft.: székhely: 1097 Budapest, Könyves Kálmán krt. 5.
- Wallis Motor Pest Autókereskedelmi Kft.:
 - székhely: 1138 Budapest, Váci út 175.
 - telephelyek: 1140 Budapest, Hungária krt.95.; 1143 Budapest, Francia út 38.
- Wallis Autókölcsonzó Kereskedelmi és Szolgáltató Kft.: székhely: 1138 Budapest, Váci út 141, telephely: 1033 Budapest, Kórház utca 6-12
- Wallis Autómegosztó Zrt. székhely: 1033 Budapest, Kórház utca 6-12.
- Inicial Autóház Kft.:
 - székhely: 9028 Győr, Külső Veszprémi utca 6.
 - telephely: Győr, Külső Veszprémi utca 5.
- ICL Autó Kft.:
 - székhely: 9028 Győr, Külső Veszprémi utca 6.;
 - telephelyek: 9400 Sopron, Balfi út 162.; 9700 Szombathely, Vásártér u. 3.;
 - 9200 Mosonmagyaróvár, Szekeres Richárd u. 17.
- Wallis Kerepesi Kft: székhely: 1106 Budapest, Kerepesi út 85.
- K85 Kft: székhely: 1106 Budapest, Kerepesi út 85.
- Wallis Motor Ljubljana d.o.o.: székhely: Celovška cesta 182, 1000 Ljubljana
- VCT78 Ingatlanhasznosító Kft.: székhely: 1055 Budapest, Honvéd utca 20.
- AW Csoport Szolgáltató Kft.: székhely: 1055 Budapest, Honvéd utca 20.
- DALP Kft.; székhely: 1055 Budapest, Honvéd utca 20.
- AW Property Kft.; székhely: 1055 Budapest, Honvéd utca 20.
- AVTO AKTIV SLO d.o.o.; székhely: Celovška cesta 182, 1000 Ljubljana, Szlovénia
Telephelyek:
 - AVTO AKTIV, KRANJ, Mirka Vadnova 2a, SI-4000 Kranj, Szlovénia
 - AVTO AKTIV, KOPER, Ankaranska cesta 12, SI-6000 Koper, Szlovénia
 - AVTO AKTIV, TRZIN, Ljubljanska cesta 24, 1236 Trzin, Szlovénia
 - AVTO AKTIV, NOVA GORICA, Industrijska cesta 9, 5102 Nova Gorica, Szlovénia
 - AVTO AKTIV, BTC CITY LJUBLJANA, Latinski trg 5, SI-1000 Ljubljana Szlovénia
- AAI PROPERTIES d.o.o.; székhely: 1000 Ljubljana, Celovška cesta 182, Szlovénia

- C182 LJUBLJANA d.o.o.: Székhely: 1000 Ljubljana, Celovška cesta 182, Szlovénia
- Net Mobilitás Zrt.: székhely: 1055 Budapest, Honvéd utca 20.
- Logic Car Kft.: székhely: 1055 Budapest, Honvéd utca 20.
- Nelson Flottalízing Kft.: székhely: 1061 Budapest, Király utca 38. 1/8
 - telephelyek: 8143 Sárszentmihály, Árpád utca 1/A; 8000 Székesfehérvár, Vörösmarty tér 1., 1095 Budapest, Soroksári út 26.
- Nelson Sales Kft.: székhely: 1144 Budapest, Gvadányi utca 61-65.
 - telephelyek: 8000 Székesfehérvár, Mártírok útja 78.
- Nelson Assistance Kft.: 1144 Budapest, Gvadányi utca 61-65.
 - telephelyek: 8143 Sárszentmihály, Árpád utca 1/A., 8000 Székesfehérvár, Mártírok útja 78.
- AW Marketing és IT szolgáltató Kft.: 1055 Budapest, Honvéd utca 20.

Közös vezetésű vállalkozások:

- AutoWallis Caetano Zrt.; székhely 1055 Budapest, Honvéd utca 20.
- RN Hungary Kft.: székhely 1138 Budapest, Váci út 140. Telephely: 9027 Győr, Platánfa utca 1.

A TÁRSASÁG JEGYZETT TŐKÉJE, RÉSZVÉNYEKRE VONATKOZÓ INFORMÁCIÓK

A Társaság alaptőkéje, részvényei

Társaság jegyzett tőkéje kizárólag a Budapesti Értéktőzsdére (mint szabályozott piacra) bevezetett "C" sorozatú részvényekből áll. Ezek darabszáma és össznévértéke a 2023. december 31-i állapot szerint az alábbi:

Részvénytípus	Névérték (Ft/db)	Darabszám	Össznévérték (Ft)
„C” sorozat (törzsrészvény)	12,50 Ft	493 039 908 db	6 162 998 850 Ft
Alaptőke összesen:			6 162 998 850 Ft

Részvényekre vonatkozó információk

Részvényfajta	Törzsrészvény
Értékpapír Típus	Névre szóló
Értékpapír előállítási módja	Dematerializált
Értékpapírkód (ISIN)	HU0000164504
Kijelzés módja (Ticker)	AUTOWALLIS
Értékpapír névértéke	12,5 HUF
Bevezetett értékpapír mennyisége (db)	493 039 908
Összes névérték	6 162 998 850 HUF
Osztalékjogosultság	Teljes évi
Bevezetési Nap	2013. jún. 25.
Első Kereskedési Nap	2013. jún. 25.
Tőzsdei kategória	Prémium

Jelentős részesedéssel rendelkező befektetők

Az alábbi táblázat tartalmazza a Társaság 5%-nál nagyobb részesedéssel rendelkező tulajdonosait 2023. december 31-i állapotnak megfelelően, a bevezetett sorozatra vonatkozóan:

Név	Papír megnevezése (ISIN kód)	Letétkezelő (igen/nem)	Mennyiség (db)	Részesedés (%)
Wallis Tőkeholding Zrt.	HU0000164504	nem	264.956.311 db	53,74%
Wallis Asset Management Zrt.	HU0000164504	nem	40.056.797 db	8,12%
Széchenyi Alapok kockázati tőkealap	HU0000164504	nem	40.817.659 db	8,28%
Összesen:			345.830.767 db	70,14%

A részvényekhez kapcsolódó jogok és kötelezettségek

A Társaság részvényesét a dematerializált, névre szóló részvényei alapján a törvényben és a Társaság Alapszabályában szabályozott tagsági és vagyoni jogok illetik meg.

A Társaság részvényei a részvény névértékétől függő mértékű szavazati jogot testesítenek meg. Azonos névértékű részvények azonos szavazati jogot biztosítanak.

A részvények a Társaság Alapszabályában foglaltak betartása mellett szabadon átruházhatók, a Társaság által kibocsátott részvények átruházását az alapító okirat (Alapszabály) nem korlátozza. A dematerializált részvény átruházása az értékpapírszámlán történő terhelés, illetve jóváírás útján történik.

A névre szóló részvény átruházása a Társasággal szemben csak akkor hatályos, és a részvényes a Társasággal szemben részvényesi jogait csak akkor gyakorolhatja, ha a részvényest — tehát a részvény megszerzőjét — a részvénykönyvbe bejegyezték. A részvénykönyvben a törölt adatoknak is megállapíthatóknak kell maradniuk. A részvényes a részvénykönyvbe betekinthez, és annak rá vonatkozó részéről az Igazgatóságtól (illetve annak megbízottjától) másolatot igényelhet, amelyet a részvénykönyv vezetője öt napon belül teljesíteni köteles. Harmadik személy a részvénykönyvbe betekinthez.

A részvényest a Társaságnak a Ptk. 3:261. § (1) bekezdése szerint felosztható és a Közgyűlés által felosztani rendelt eredményéből a részvényei névértékére jutó arányos hányad

(osztalék) illeti meg. A Társaság az osztalékot nem pénzbeli juttatás formájában vagy vegyesen, pénzben és nem pénzbeli juttatás formájában is teljesítheti. Osztalékra a részvényes akkor jogosult, ha az osztalékfizetésről döntő Közgyűlés időpontjában a részvénykönyvben szerepel. A részvényes osztalékra csak a már teljesített vagyoni hozzájárulása arányában jogosult.

Figyelemmel arra, hogy a Társaság törzsrészvényei a Budapesti Értéktőzsdére bevezetésre kerültek, az osztalék végleges mértékét legkésőbb a Budapesti Értéktőzsde Zrt. bevezetési és forgalomban tartási szabályokról alkotott szabályzata szerint ex-kupon nap előtt két tőzsdenappal (a bevezetési és forgalomban tartási szabályok alkotott szabályzatban definiáltak szerint) kell nyilvánosságra hozni. Az ex-kupon nap legkorábban a kupon mértékét megállapító Közgyűlést, vagy osztalékelőleg esetén az erről döntő igazgatósági ülést követő harmadik Tőzsdenap lehet.

A Közgyűlés napirendjére tűzött ügyre vonatkozóan az Igazgatóság köteles minden részvényesnek a Közgyűlés napja előtt legalább nyolc nappal benyújtott írásbeli kérelmére a szükséges felvilágosítást – legkésőbb a közgyűlés napja előtt 3 nappal - megadni. Az Igazgatóság csak akkor tagadhatja meg a felvilágosítást, ha álláspontja szerint az a Társaság üzleti titkát sértené. Ebben az esetben is kötelező a felvilágosítás megadása, ha arra a Közgyűlés határozata kötelezi az Igazgatóságot. Az üzleti titkot nem tartalmazó felvilágosítás

megadása nem korlátozható. A részvényes a Társaság üzleti könyveibe, illetve egyéb üzleti irataiba azonban nem tekinthet be.

A részvényes részvényesi jogait képviselő útján is gyakorolhatja. A Meghatalmazás a soron következő rendes Közgyűlés, vagy rendkívüli Közgyűlés bezárásáig hatályos. Könyvvizsgáló nem lehet meghatalmazott.

A Társaság Igazgatósága (illetve megbízottja) a névre szóló részvényekkel rendelkező részvényesekről és részvényesi meghatalmazottakról részvényfajtánként részvénykönyvet vezet, amelyben nyilvántartja a részvényes, részvényesi meghatalmazott nevét (cégnevét), lakcímét (székhelyét), a részvényes tulajdonában lévő részvények sorozatát, számát, névértékét, a részvényes tulajdoni hányadát és a bejegyzés időpontját

Részvénykibocsátásra és -visszavásárlásra vonatkozó információk

A Társaság Közgyűlése a 13/2023. (IV. 28.) számú határozatában felhatalmazást adott saját részvények megszerzésére a következők szerint:

- a) Megszerezhető részvények fajtája: tőzsrészvény.
- b) Megszerezhető részvények száma: a részvényfajtában kibocsátott részvény darabszámát összeszámolva legfeljebb az alaptőke 25%-ának megfelelő mennyiségben.
- c) Megszerezhető részvények névértéke: 12,5 Ft.
- d) Visszterhes megszerzés esetén az ellenérték legalacsonyabb összege: a tranzakciót megelőző tőzsdenap záró árfolyamánál 20%-kal alacsonyabb árfolyam.
- e) Visszterhes megszerzés esetén az ellenérték legmagasabb összege: a tranzakciót megelőző tőzsdenap záró árfolyama 25%-kal magasabb árfolyam.

Az AutoWallis Nyrt. Közgyűlése a 14/2023. (IV. 25.) számú határozatban a Ptk. 3:294. § (1) bekezdése és az Alapszabály 11.1. pontja alapján felhatalmazta az Igazgatóságot a Társaság alaptőkéjének felemelésére a következők szerint:

- A legmagasabb összeg, amelyre az Igazgatóság a Társaság alaptőkéjét felemelheti: 10 000 000 000 Ft, azaz tízmilliárd forint.

- A Társaság alaptőkéjének felemelése történhet új tőzsrészvények és/vagy bármely elsőbbségi jogot biztosító részvényfajta, és/vagy átváltoztatható kötvények és/vagy átváltozó kötvények, vagy ezek bármelyikének bármilyen kombinációban történő forgalomba hozatalával.
- Az Igazgatóság egyúttal felhatalmazást kap a Ptk. vagy az Alapszabály alapján fennálló jegyzési elsőbbségi jog korlátozására vagy kizárására.
- Az alaptőke-emelés során kibocsátandó új tőzsrészvényeket az Igazgatóság köteles bevezetni a tőzsdéi forgalomba.
- Az alaptőke-emelésre rendelkezésre álló időtartam: a Társaság 2023. április 28.-i rendes közgyűlésének napját követő naptól számított 5 (öt) év. Az alaptőke-emelésre vonatkozó ezen felhatalmazás megújítható, valamennyi alaptőke-emelési esetre és módra és azok bármilyen kombinációjára vonatkozik, és a fenti időtartam alatt több alkalommal is gyakorolható.
- Az alaptőke felemelésére vonatkozó felhatalmazás alapján az Igazgatóság dönt az alaptőke felemelésével kapcsolatos, a Ptk. vagy az Alapszabály szerint egyébként a közgyűlés hatáskörébe tartozó kérdésekről is.

EGYÉB

Kutatás és kísérleti fejlesztés

Az AutoWallis Csoport 2023-ban nem hajtott végre kutatási és fejlesztési tevékenységet.

Lényegi információk

Az Igazgatóság minden lényegi információt, amely tevékenységét a folyamatos elvárt üzemeneten kívül lényegesen befolyásolhatja az AutoWallis Nyrt. közzétételi helyein megjelenítette. A menedzsmentnek nincs tudomása a menedzsment tagokat vagy munkavállalókat érintő kártalanítási megállapodásról.

ÉVE a BUDAPESTI ÉRTÉKTŐZSDÉN

AutoWallis
GROUP



Konszolidált Pénzügyi Kimutatások



A pénzügyi kimutatásokban szereplő rövidítések magyarázata:

AB	Audit Bizottság
BÉT	Budapesti Értéktőzsde
BUBOR	Budapest Interbank Offered Rate – budapesti bankközi kamatláb
CGU	Pénztermelő egység
EBITDA	a pénzügyi tételektől, adófizetéstől, értékcsökkenéstől tisztított eredménykategória
eFt	ezer forint
EPS	Egy részvényre jutó eredmény
EUR	euró
FB	Felügyelőbizottság
FVTOCI	Egyéb átfogó eredménnyel szemben valós értéken értékelt
FVTPL	A nyereséggel/veszteséggel szemben valós értéken értékelt
HUF	forint
IFRIC/SIC	Értelmezések a Nemzetközi Pénzügyi Beszámolási Standardokhoz
IFRS/IAS	Nemzetközi Pénzügyi Beszámolási Standardok
IG	Igazgatóság
ROU	Használatijog-eszköz (right-of-use asset)
MRP	Munkavállalói Résztulajdonosi Program

A pénzügyi kimutatásokban a zárójelbe tett szám negatív összeget jelöl!

A pénzügyi kimutatásokat alátámasztó megjegyzések adott esetben tartalmazhatnak nem jelentős kerekítési hibákat.

A pénzügyi kimutatásokban található információk ezer forintban vannak megadva, kivéve, ahol másképp van jelölve.

Tartalomjegyzék

I. Konszolidált pénzügyi kimutatások	40
1. Konszolidált Átfogó Eredménykimutatás	40
2. Konszolidált Pénzügyi Helyzetre Vonatkozó Kimutatás (Mérleg)	41
3. Konszolidált Saját Tőke Változásaira Vonatkozó Kimutatás	43
4. Konszolidált Cash-flow Kimutatás	44
Kiegészítő megjegyzések	45
II. A Csoport bemutatása	45
III. Változások a Csoport szerkezetében	47
IV. Lényeges számviteli politikák és azok változásai	47
1. A pénzügyi kimutatások elkészítésének alapja és a vállalkozás folytatásának elve	47
1.1. Nyilatkozat az IFRS-eknek való megfelelésről	47
1.2. A pénzügyi kimutatások elkészítésének alapja és a vállalkozás folytatásának elve	47
1.3. A konszolidáció alapja	48
2. Az átváltási árfolyamok változásainak hatásai	48
2.1. Prezentálási pénznem	48
2.2. Funkcionális pénznem	48
3. A pénzügyi kimutatások elemei	49
4. Az átfogó eredménykimutatáshoz kapcsolódó lényeges számviteli politikák	49
4.1. Árbevétel	49
4.1.1. Vevőkkel kötött szerződésekből származó bevételek	49
4.1.2. Bérbeadásból származó bevétel	51
4.2. Nem pénzügyi instrumentumok értékvesztése	52
4.3. Pénzügyi instrumentumok várható hitelezési vesztesége	52
4.4. Pénzügyi bevételek és ráfordítások	52
4.5. Nyereségadók	53
4.6. Egyéb átfogó eredmény leányvállalat átváltásán	53
4.7. EBITDA alkalmazás és annak fogalma	54
4.8. Egy részvényre jutó eredmény (EPS)	54
5. A pénzügyi helyzetre vonatkozó kimutatáshoz kapcsolódó számviteli politikák	54
5.1. Ingatlanok, gépek és berendezések	54
5.2. Lízingek	55
5.2.1. A Csoport, mint Lízingbevevő	55
5.2.2. A Csoport, mint Lízingbeadó	56
5.3. Üzleti kombinációk	56
5.4. Immateriális eszközök	58
5.5. Befektetések társult- és közös vállalkozásokban	58
5.6. Készletek	58
5.7. Pénzügyi eszközök és pénzügyi kötelezettségek	58
5.8. Saját tőke elemei	61
5.9. Nem ellenőrző részesedés	61
5.10. Tényleges és halasztott nyereségadók	62
5.11. Céltartalékok	62
5.12. Részvényalapú kifizetés	62
5.13. Vevőktől kapott előlegek	63
5.14. Munkavállalói juttatások	63
6. Egyéb számviteli politikai elemek	63
6.1. Szegmensek szerinti jelentés	63
6.2. Cash flowhoz kapcsolódó általános számviteli politika	63
6.3. Számviteli politika változásai	63
6.3.1. Az IFRS standardok 2023. január 1-jétől érvényes módosuló szabályainak, illetve új standardok bevezetésének hatása a pénzügyi kimutatásokra	63
6.3.2. Kibocsátott, de még nem hatályos és korai alkalmazás alá nem eső standardok	65
V. Jelentős számviteli becslések és megítélések	67
VI. Akvizíciók	68
VII. Az átfogó eredménykimutatáshoz kapcsolódó kiegészítő megjegyzések	69
1. Árbevétel	69
2. Aktivált saját teljesítmények értéke	71
3. Anyagköltségek	72
4. Igénybevett szolgáltatások értéke	72
5. Eladott áruk beszerzési értéke	72
6. Személyi jellegű ráfordítások	73
7. Értékcsökkenés és amortizáció	73

8.	Egyéb bevételek és ráfordítások	73
9.	Nem pénzügyi eszközök értékvesztése	74
10.	Pénzügyi instrumentumok várható hitelezési vesztesége	75
11.	Kamateredmény (nettó)	76
12.	Árfolyamkülönbözetből származó eredmény (nettó)	76
13.	Pénzügyi eredmény (nettó)	76
14.	Származékos ügyletek valós értékeléséből származó különbözet	76
15.	Nyereségadó ráfordítások	77
16.	Egyéb átfogó eredmény leányvállalatok átváltásán	79
17.	Egy részvényre jutó eredmény (EPS)	79
18.	EBITDA	80
VIII.	A pénzügyi helyzetre vonatkozó kimutatáshoz kapcsolódó kiegészítő megjegyzések	81
1.	Ingatlanok, gépek és berendezések	81
2.	Lízingbe adott járművek	83
3.	Eszközhasználati jog (ROU)	84
4.	Goodwill	85
5.	Immateriális eszközök	87
6.	Befektetések társult és közös vezetésű vállalkozásokban	88
7.	Halasztott adó eszközök és kötelezettségek	89
8.	Kölcsönkövetelések, Befektetések tőkeinstrumentumokba	89
9.	Áruk és egyéb készletek	89
10.	Vevőkövetelések, Factoring követelések	90
11.	Aktív időbeli elhatárolások, egyéb követelések, egyéb pénzügyi eszközök és nettó befektetés lízingbe	90
12.	Pénz- és pénzeszköz egyenértékesek	91
13.	Saját tőke	92
13.1.	Jegyzett tőke	92
13.2.	Tőketartalék	93
13.3.	Részvényalapú kifizetések tartaléka	93
13.4.	Saját részvények	95
13.5.	Felhalmozott átváltási különbözet	95
13.6.	Eredménytartalék	95
14.	Nem ellenőrző részesedés	95
15.	Hitelek, kölcsönök és lízingkötelezettségek	96
15.1.	Hitelek és kölcsönök összetétele	96
15.2.	Kötvénytartozások	97
15.3.	Lízingkötelezettségek	99
16.	Céltartalékok	100
17.	Fordított factoringból származó kötelezettségek	100
18.	Szállítótartozások, vevőktől kapott előlegek	100
19.	Nyereségadó követelések, kötelezettségek	101
20.	Egyéb hosszú és egyéb rövid lejáratú kamat terhet nem viselő kötelezettségek	101
IX.	Kockázatkezeléssel kapcsolatos közzétételek	103
1.	Piaci kockázat	104
2.	Hitelezési kockázat	105
3.	Likviditási kockázat	106
X.	Egyéb közzétételek	108
1.	Szegmensek szerinti jelentés	108
2.	Pénzügyi instrumentumokkal kapcsolatos közzétételek	112
3.	Üzleti kombinációkkal kapcsolatos közzétételek	117
4.	Kapcsolt felekkel kapcsolatos közzétételek	120
5.	Függő kötelezettségek, mérlegen kívüli tételek, pénzügyi garanciák	121
6.	Mérlegfordulónap utáni események	121
7.	Egyéb információk	122
8.	Az IFRS konszolidált beszámoló összeállításáért felelős személy	122
9.	A Csoport könyvvizsgálója	122
10.	Javasolt osztalék	123
11.	A pénzügyi kimutatások közzétételre való engedélyezése	123

I. Konszolidált pénzügyi kimutatások

1. Konszolidált Átfogó Eredménykimutatás

Megnevezés	Megjegyzés	2023 ezer forint	2022 ezer forint
Árbevétel	VII. 1)	366 266 781	270 165 925
Lízingkövetelésekből származó kamatbevételek	VII. 1)	1 703 348	56 910
Aktivált saját teljesítmények értéke	VII. 2)	252 696	26 189
Anyagköltségek	VII. 3)	(7 873 850)	(5 870 066)
Igénybevett szolgáltatások	VII. 4)	(17 901 973)	(12 692 680)
Eladott áruk beszerzési értéke	VII. 5)	(305 318 590)	(224 919 330)
Személyi jellegű ráfordítások	VII. 6)	(14 910 691)	(10 931 262)
Értékcsökkenés és amortizáció	VII. 7)	(4 452 160)	(3 440 160)
Értékesítési eredmény		17 765 561	12 395 526
Egyéb bevételek	VII. 8)	2 767 417	1 334 849
Egyéb ráfordítások	VII. 8)	(2 801 849)	(2 358 732)
Nem pénzügyi eszközök értékvesztése	VII. 9)	(2 295 155)	(386 459)
Pénzügyi instrumentumok várható hitelezési vesztesége	VII. 10)	(186 677)	23 034
Működési eredmény		15 249 297	11 008 218
Kamatbevételek – effektív kamatláb módszerrel	VII. 11)	1 617 031	896 964
Kamatráfordítások - kivétel lízingkötelezettségek kamatráfordítása	VII. 11)	(5 087 106)	(1 597 483)
Lízingkötelezettségek kamatráfordítása	VII. 11)	(1 175 948)	(195 064)
Árfolyamkülönbözetből származó eredmény, nettó	VII. 12)	(89 450)	292 675
Pénzügyi egyéb eredmény, nettó	VII. 13)	7 210	27 200
Származékos ügyletek valós értékeléséből származó különbözet	VII. 14)	337 759	(433 921)
Pénzügyi bevételek és ráfordítások		(4 390 504)	(1 009 629)
Részesedés társult és közös vezetésű vállalkozások eredményéből	VIII.6)	1 069 947	317 718
Adózás előtti eredmény		11 928 740	10 316 307
Nyereségadó ráfordítások	VII. 15)	(2 085 969)	(1 692 875)
Nettó eredmény		9 842 771	8 623 432
Anyavállalat tulajdonosaira jutó nettó eredmény		9 730 689	8 299 530
Nem ellenőrző tulajdonosokra jutó nettó eredmény		112 082	323 902
<i>Egyéb átfogó jövedelem, mely a következő időszakokban az eredménybe kerülhet elszámolásra:</i>			
Egyéb átfogó eredmény leányvállalatok átváltásán	VII. 16)	(282 213)	499 164
Egyéb átfogó eredmény, adóhatással		(282 213)	499 164
Teljes átfogó eredmény		9 560 558	9 122 596
<i>Anyavállalat tulajdonosaira jutó teljes átfogó eredmény</i>		9 448 476	8 798 694
<i>Nem ellenőrző tulajdonosokra jutó teljes átfogó eredmény</i>		112 082	323 902
EPS alap (forint/részvény)	VII. 17)	21,32	19,27
EPS hígított (forint/részvény)	VII. 17)	21,32	19,27
EBITDA	VII. 18)	19 704 911	14 455 381

2. Konszolidált Pénzügyi Helyzetre Vonatkozó Kimutatás (Mérleg)

Megnevezés	Megjegyzés	2023.12.31 ezer forint	2022.12.31 ezer forint
Eszközök			
Befektetett eszközök			
Ingtatlanok, gépek és berendezések	VIII. 1)	21 885 362	21 000 710
Lízingbe adott járművek	VIII. 2)	2 695 721	2 695 018
Eszközhasználati jogok	VIII. 3)	6 106 448	2 170 017
Goodwill	VIII. 4)	5 460 339	935 202
Immateriális eszközök	VIII. 5)	3 036 629	2 400 725
Befektetések társult és közös vállalkozásokban	VIII. 6)	2 887 665	2 167 718
Halasztott adó eszközök	VIII. 7)	110 801	214 661
Nettó befektetés lízingbe (hosszú lejáratú rész)	VIII. 11)	8 306 725	378 544
Kölcsönkövetelések (hosszú lejáratú)	VIII. 8)	4 567	-
Befektetések tőkeinstrumentumokba	VIII. 8)	2 200	2 200
Befektetett eszközök összesen		50 496 457	31 964 795
Forgóeszközök			
Áruk	VIII. 9)	58 384 866	54 998 395
Egyéb készletek	VIII. 9)	139 375	166 102
Vevőkövetelések	VIII. 10)	15 850 510	8 690 787
Faktoring követelések	VIII. 10)	86 513	1 681 843
Nyereségadó követelés	VIII. 19)	97 705	65 950
Nettó befektetés lízingbe (rövid lejáratú rész)	VIII. 11)	3 835 513	523 264
Kölcsönkövetelések (rövid lejáratú rész)	VIII. 8)	2 409	-
Aktív időbeli elhatárolások	VIII. 11)	7 288 992	3 486 632
Egyéb követelések	VIII. 11)	2 533 571	15 127 811
Egyéb pénzügyi eszközök	VIII. 11)	135 844	91 657
Pénz- és pénzeszköz egyenértékesek	VIII. 12)	13 097 400	16 886 900
Forgóeszközök összesen		101 452 698	101 719 341
Eszközök összesen		151 949 155	133 684 136

Megnevezés	Megjegyzés	2023.12.31 ezer forint	2022.12.31 ezer forint
Tőke és kötelezettségek			
Jegyzett tőke (jogi anyavállalaté)	VIII. 13)	6 162 999	5 528 613
Tőketartalék	VIII. 13)	20 292 634	16 027 021
Részvény alapú kifizetések tartaléka	VIII. 13)	284 952	108 970
Saját részvények	VIII. 13)	(243 312)	(523 890)
Felhalmozott átváltási különbözet	VIII. 13)	239 027	521 240
Eredménytartalék	VIII. 13)	22 376 739	12 619 089
Anyavállalat tulajdonosaira jutó saját tőke		49 113 039	34 281 043
Nem ellenőrző részesedés	VIII. 14)	995 339	1 184 057
Saját tőke összesen		50 108 378	35 465 100
Kamatterhet viselő hosszú lejáratú kötelezettségek			
Hosszú lejáratú kötvénytartozás	VIII. 15)	9 522 466	9 534 861
Hosszú lejáratú hitelek, kölcsönök	VIII. 15)	5 659 810	5 841 553
Hosszú lejáratú lízingskötelezettségek	VIII. 15)	9 035 814	1 904 072
Halasztott vételárral kapcsolatos hosszú lejáratú kötelezettség	VIII. 15)	187 495	-
Kamatterhet nem viselő hosszú lejáratú kötelezettségek			
Halasztott adó kötelezettségek	VIII. 7)	351 857	343 424
Céltartalékok	VIII. 16)	111 495	93 469
Egyéb hosszú lejáratú kamatterhet nem viselő kötelezettségek	VIII. 20)	345 119	391 412
Hosszú lejáratú kötelezettségek összesen		25 214 056	18 108 791
Kamatterhet viselő rövid lejáratú kötelezettségek			
Rövid lejáratú hitelek, kölcsönök	VIII. 15)	3 284 356	1 385 474
Készletek finanszírozásához kapcsolódó hitelek	VIII. 15)	8 207 131	4 301 178
Rövid lejáratú lízingskötelezettségek	VIII. 15)	4 539 962	1 262 030
Fordított faktoringból származó kötelezettségek - kamatozó állomány	VIII. 17)	11 674 365	27 091 112
Egyéb rövid lejáratú kamatterhet viselő kötelezettségek	VIII. 15)	475 768	288 000
Kamatterhet nem viselő rövid lejáratú kötelezettségek			
Vevőktől kapott előlegek	VIII. 18)	3 393 874	8 364 565
Szállítótartozások	VIII. 18)	25 032 638	21 217 697
Fordított faktoringból származó kötelezettségek - nem kamatozó állomány	VIII. 17)	6 134 239	3 145 524
Nyereségadó kötelezettség	VIII. 19)	779 518	871 478
Egyéb adó- és járulék kötelezettségek	VIII. 20)	2 037 409	1 941 151
Céltartalékok	VIII. 16)	374 700	527 479
Passzív időbeli elhatárolások	VIII. 20)	8 447 382	5 559 906
Egyéb rövid lejáratú kamatterhet nem viselő kötelezettségek	VIII. 20)	2 245 379	4 154 651
Rövid lejáratú kötelezettségek összesen		76 626 721	80 110 245
Kötelezettségek összesen		101 840 777	98 219 036
Saját tőke és kötelezettségek összesen		151 949 155	133 684 136

3. Konszolidált Saját Tőke Változásaira Vonatkozó Kimutatás

adatok ezer forintban		Anyavállalat tulajdonosaira jutó saját tőke							Nem ellenőrző részesedés	Saját tőke összesen
Megnevezés	Megjegyzés	Jegyzett tőke (jogi anyavállalaté)	Tőketartalék	Részvény alapú kifizetések tartaléka	Saját részvények bekerülési értéke	Felhalmozott átváltási különbözet	Eredménytartalék	Összesen		
2022. január 1-én		5 314 797	13 680 790	288 266	(567 954)	22 076	4 493 540	23 231 515	1 040 155	24 271 670
Tárgyévi eredmény		-	-	-	-	-	8 299 530	8 299 530	323 902	8 623 432
Egyéb átfogó eredmény		-	-	-	-	499 164	-	499 164	-	499 164
Részvényalapú kifizetések	VIII. 13)	-	-	(179 296)	502 978	-	(173 981)	149 701	-	149 701
Saját részvények visszavásárlása	VIII. 13)	-	436 113	-	(458 914)	-	-	(22 801)	-	(22 801)
Tőkeemelés	VIII. 13)	213 816	1 516 925	-	-	-	-	1 730 741	-	1 730 741
Leányvállalat megszerzése	VIII. 13)	-	393 193	-	-	-	-	393 193	-	393 193
Kiosztás a nem ellenőrző részesedésnek	VIII. 14)	-	-	-	-	-	-	-	(180 000)	(180 000)
2022. december 31-én		5 528 613	16 027 021	108 970	(523 890)	521 240	12 619 089	34 281 043	1 184 057	35 465 100
Tárgyévi eredmény		-	-	-	-	-	9 730 689	9 730 689	112 082	9 842 771
Egyéb átfogó eredmény		-	-	-	-	(282 213)	-	(282 213)	-	(282 213)
Kiosztás a nem ellenőrző részesedésnek	VIII. 14)	-	-	-	-	-	-	-	(300 800)	(300 800)
Tőkeemelés	VIII. 13)	634 386	4 265 613	-	-	-	-	4 899 999	-	4 899 999
Leányvállalat megszerzése	VIII. 14)	-	-	-	298 434	-	21 566	320 000	-	320 000
Saját részvény visszavásárlása	VIII. 13)	-	-	-	(81 112)	-	-	(81 112)	-	(81 112)
Tárgyidőszaki részvényalapú kifizetések	VIII. 13)	-	-	246 432	-	-	-	246 432	-	246 432
Részvényalapú kifizetések megszüntetése	VIII. 13)	-	-	(70 450)	63 256	-	5 395	(1 799)	-	(1 799)
2023. december 31-én		6 162 999	20 292 634	284 952	(243 312)	239 027	22 376 739	49 113 039	995 339	50 108 378

Az egyéb átfogó eredményben elszámolt tételek a későbbiekben a nettó eredményt fogják érinteni.

4. Konszolidált Cash-flow Kimutatás

Megnevezés	Megjegyzés	2023 ezer forint	2022 ezer forint
Adózás előtti eredmény		11 928 740	10 316 307
Kamatbevételek	VII. 11)	(3 320 379)	(953 874)
Kamatráfordítások	VII. 11)	6 263 054	1 597 483
Pénzeszközök árfolyamkülönbözete	VII. 12)	23 790	(10 727)
Értékcsökkenési leírás	VII. 7)	4 452 160	3 437 651
Értékvesztések és várható hitelezési veszteség hatása	VII. 9), VII. 10)	2 481 832	363 425
Céltartalék képzése, feloldása és megszüntetése	VIII. 16)	(146 753)	388 464
Részesedés társult és közös vezetésű vállalkozások eredményéből	VIII. 6)	(1 069 947)	(317 718)
Egyéb nem pénzmozgással járó tételek	VII. 17)	(556 315)	363 310
Befektetett eszközök eladásának eredménye	VII. 8)	314 231	(78 320)
Részvényalapú kifizetések eredményhatása	VIII. 13)	246 432	149 400
Üzleti tevékenységből származó nettó cash flow forgótőke változás nélkül		20 616 845	15 255 401
Készlet állományváltozása	VIII. 9)	(5 545 830)	(29 353 646)
Fordított faktoring miatti korrekció	VIII. 17)	192 031 474	166 493 406
Vevőkövetelés állományváltozása	VIII. 10)	(7 203 524)	(3 360 465)
Egyéb követelés állományváltozása	VIII. 11)	12 923 118	(11 810 995)
Egyéb pénzügyi eszközök állományváltozása	VIII. 11)	180 309	379 968
Vevői előleg állományváltozása	VIII. 18)	(5 015 106)	1 713 433
Szállító állományváltozása	VIII. 18)	3 465 187	5 964 381
Egyéb rövid lejáratú kötelezettségek állományváltozása	VIII. 20)	323 776	177 831
Nettó forgótőke változása		191 159 404	130 203 913
Pénzbevétel kapott kamatokból		3 320 379	953 874
Pénzkiadás fizetett kamatokból		(5 945 523)	(1 609 535)
Nyereségadó kifizetés		(2 317 102)	(1 363 020)
Üzleti tevékenységből származó nettó cash flow		206 834 003	143 440 633
Ingatlanok, gépek és egyéb berendezések, és immateriális eszközök beszerzése	VIII. 1)	(8 891 036)	(7 504 319)
Ingatlanok, gépek, egyéb berendezések és immateriális eszközök értékesítéséből származó pénzbefolyás	VIII. 1)	6 928 024	3 358 355
Leányvállalat megszerzése, megszerzett pénzeszközzel nettósítva	X.3)	(2 154 247)	(2 112 306)
Közös vezetésű vállalkozás alapítása	VIII.6)	350 000	(1 850 000)
Befektetési tevékenységre felhasznált cash flow		(3 767 259)	(8 108 270)
Tőkeemelésből befolyt összeg	VIII. 13)	-	-
Saját részvény visszavásárlása	VIII. 13)	(81 112)	(458 914)
Nem kontrolláló érdekeltiség kiosztás	VIII. 14)	(300 800)	(180 000)
Rövid lejáratú hitel és kölcsön és készletfinanszírozási célú hitelek állományváltozása	VIII. 15)	3 430 752	2 425 228
Fordított faktoring miatti kötelezettségek kifizetése	VIII. 17)	(204 459 506)	(145 104 070)
Hitelfelvétel	VIII. 15)	4 342 209	3 305 419
Hiteltörlesztése	VIII. 15)	(5 202 349)	(1 635 451)
Lízingtörlesztés	VIII. 15)	(4 562 866)	(1 508 630)
Pénzügyi tevékenységből származó/(felhasznált) cash flow		(206 833 672)	(143 156 418)
Pénz- és pénzeszköz egyenértékesek jutó várható értékvesztés		1 218	1 261
Pénz- és pénzeszköz egyenértékesek árfolyamkülönbözete		(23 790)	10 727
Pénz és pénzeszköz egyenértékesek (csökkenése) / növekedése		(3 789 500)	(7 812 067)
Pénz- és pénzeszköz egyenértékesek nyitóállomány	VIII .12)	16 886 900	24 698 967
Pénz- és pénzeszköz egyenértékesek záróállomány		13 097 400	16 886 900

Kiegészítő megjegyzések

II. A Csoport bemutatása

A Csoport tevékenységének rövid bemutatása

A Csoport jogi anyavállalatának elnevezése AutoWallis Nyilvánosan Működő Részvénytársaság (ezt megelőzően 2018. 12. 17-ig ALTERA Nyrt., a továbbiakban a jogi Anyavállalat) Magyarországon a Fővárosi Bíróság, mint Cégbíróság által bejegyzett nyilvánosan működő részvénytársaság.

Az Anyavállalat tulajdonosi szerkezetében 2018-ban jelentős változás következett be. A korábbi tulajdonosok kivonulásával egyidejűleg új meghatározó tulajdonos került a Csoport élére, amely tőkét emelt a Csoportban és így IFRS-ek szerint definiált fordított akvizíció keretében hozott létre egy új vállalatcsoportot, amelynek jogi anyavállalata a AutoWallis Nyrt.

Az AutoWallis Csoport a közép-kelet-európai régió 16 országában (Albánia, Ausztria, Bosznia-Hercegovina, Bulgária, Görögország, Csehország, Horvátország, Koszovó, Lengyelország, Észak-Macedónia, Magyarország, Montenegró, Románia, Szerbia, Szlovákia, Szlovénia) gépjármű- és alkatrész kis- és nagykereskedelemmel, szerviz szolgáltatásokkal, rövid- és hosszú távú gépjármű-kölcsönzéssel van jelen. A Csoport által képviselt márkák közé tartoznak a BMW személyautók és motorkerékpárok, a Dacia, az Isuzu, a Jaguar, a Land Rover, a Maserati, a MINI, a Nissan, az Opel, a Peugeot, a Renault, a Ssangyong, a Suzuki, a Toyota, a BYD, a Saab és MG alkatrészek utánpótlása, míg a Sixt az autókölcsönző, a Nelson a flottakezelő piacon foglal el meghatározó pozíciót. A Csoport birtokolja a jóautók.hu valamint autolicit.hu oldalakat üzemeltető Net Mobilitás Zrt.-t.

A Csoporttal, illetve az anyavállalattal kapcsolatos alapvető adatok

A jogi anyavállalat a magyar jog szerint alapított vállalkozás (irányadó jog). A Csoport anyavállalatának székhelye és egyben működésének központja: 1055 Budapest, Honvéd utca 20. A Csoport a konszolidált pénzügyi kimutatásokat a www.autowallis.com honlapon is közzéteszi.

A konszolidált pénzügyi kimutatások aláírására jogosult személyek:

Ormosy Gábor (Lakhely: Budapest)

Müllner Zsolt (Lakhely: Budapest)

A Csoport végső anyavállalata 2023. december 31-én – akárcsak az összehasonlító időszak végén – a WALLIS PORTFOLIÓ Korlátolt Felelősségű Társaság (1055 Budapest, Honvéd utca 20.). E vállalkozásnak nincs végső anyavállalata, már csak magánszemély tagja van.

Az anyavállalat tulajdonosi szerkezete a december 31-i állapot szerint:

<i>A társaság részvényesei</i>	Tulajdonosi részarány	Tulajdonosi részarány
	2023.12.31	2022.12.31
Wallis Asset Management Zrt.	8,12%	59,20%
Wallis Tőkeholding Zrt.	53,74%	0%
Széchenyi Alapok Kockázati Tőkealap (korábban: Kárpát-medencei Vállalkozásfejlesztési Kockázati Tőkealap)	8,28%	6,77%
Közkézhányad	29,86%	34,03%
	100,00%	100,00%

A Csoport leányvállalatai és közös vezetőségű vállalkozásai

Az AutoWallis Nyrt., mint jogi anyavállalat a következő kontrollált társaságokkal rendelkezik. A leányvállalatok és közös vezetőségű vállalatok bekerülésének jogcímét, tulajdoni részesedés arányát valamint fő tevékenységét az alábbi táblázatok tartalmazzák.

A Csoportba tartozó leányvállalatok listája:

Társaság neve	Megszerzés jogcíme	Tulajdonosi részesedés 2023	Tulajdonosi részesedés 2022	Fő tevékenység	Bejegyzés országa	Pénznem
AutoWallis Nyrt.	-	-	-	Vagyonkezelés	HU	HUF
AW Distribution Kft.	Apport	100%	100%	Személygépjármű kereskedelem	HU	HUF
AW OPL Distribution Kft.	Alapítás	100%	100%	Személygépjármű kereskedelem	HU	HUF
WALLIS AUTÓKÖLCSÖNZŐ Kereskedelmi és Szolgáltató Kft.	Apport	100%	100%	Személygépjármű kölcsönzése	HU	HUF
WALLIS MOTOR DUNA Autókereskedelmi Kft.	Apport	100%	100%	Személygépjármű kereskedelem	HU	HUF
WALLIS MOTOR PEST Autókereskedelmi Kft.	Apport	100%	100%	Személygépjármű kereskedelem	HU	HUF
Wallis British Motors Kft.	Apport	100%	100%	Személygépjármű kereskedelem	HU	HUF
Wallis Kerepesi Kft.	Apport	100%	100%	Személygépjármű kereskedelem	HU	HUF
WallisMotor Ljubljajna d.o.o.	Alapítás	100%	100%	Személygépjármű kereskedelem	SLO	EUR
ICL Autók Kft.	Alapítás	60%	60%	Személygépjármű kereskedelem	HU	HUF
Iniciál Autóház Kft.	Apport	60%	60%	Személygépjármű kereskedelem	HU	HUF
AVTO AKTIV SLO d.o.o.	Alapítás	100%	100%	Személygépjármű kereskedelem	SLO	EUR
VCT 78 Kft.	Vásárlás	100%	100%	Ingatlanhasznosítás	HU	HUF
K85 Kft.	Apport	100%	100%	Ingatlanhasznosítás	HU	HUF
AW Csoport Szolgáltató Kft.	Alapítás	100%	100%	Finanszírozás	HU	HUF
DALP Kft.	Apport	100%	100%	Ingatlanhasznosítás	HU	HUF
AW Property Kft.	Alapítás	100%	100%	Ingatlanhasznosítás	HU	HUF
AAI Properties D.o.o	Alapítás	100%	100%	Ingatlanhasznosítás	SLO	EUR
Wallis Adria d.o.o	Apport	100%	100%	Személygépjármű kereskedelem	HR	EUR
WAE HUN Kft.	Vásárlás	100%	100%	Személygépjármű kereskedelem	HU	HUF
AW CRO Distribution d.o.o	Vásárlás	100%	100%	Személygépjármű kereskedelem	HR	EUR
AW SLO Distribution d.o.o.	Vásárlás	100%	100%	Személygépjármű kereskedelem	SLO	EUR
AW RO Distribution S.r.l.	Alapítás	100%	0%	Személygépjármű kereskedelem	RO	RON
C182 Razvoj Nepremičnin Ljubljana d.o.o.	Apport	100%	100%	Ingatlanhasznosítás	SLO	EUR
Wallis Autómegosztó Zrt.	Apport	100%	0%	Személygépjármű kölcsönzése	HU	HUF
Nelson Flottalizing Kft.	Vásárlás	100%	0%	Flottakezelés	HU	HUF
Nelson Sales Kft.	Vásárlás	100%	0%	Szolgáltatásnyújtás	HU	HUF
Nelson Assistance Kft.	Vásárlás	100%	0%	Szolgáltatásnyújtás	HU	HUF
Net Mobilitás Zrt-	Vásárlás	100%	0%	Szolgáltatásnyújtás	HU	HUF
Logic Car Kft.	Vásárlás	100%	0%	Személygépjármű kereskedelem	HU	HUF
AW Marketing és IT szolgáltató Kft.	Alapítás	100%	0%	Szolgáltatásnyújtás	HU	HUF

A Csoportba tartozó közös vezetésű vállalatok listája:

Társaság neve	Megszerzés jogcíme	Tulajdonosi részesedés 2023	Tulajdonosi részesedés 2022	Fő tevékenység	Bejegyzés országa	Pénznem
AutoWallis Caetano Holding Zrt.	Alapítás	50%	50%	Vagyonkezelés	HU	HUF
RN Hungary Kft.	Vásárlás	50%	50%	Személygépjármű kereskedelem	HU	HUF

III. Változások a Csoport szerkezetében

A 2023. évben a következő, a Csoport gazdasági tevékenységét támogató és stratégiai, üzleti terveinek elérését segítő változásokra került sor a Csoport cégstruktúrájában:

- 2023. január 13-án az AutoWallis Nyrt. megvásárolta a JóAutók.hu és Autó-Licit.hu portálokat üzemeltető Net Mobilitás Zrt.-t, melyet az AutoWallis többségi tulajdonosának, a WAM Zrt-nek a leánycégétől a WAM Immobilia Ingatlanhasznosító és Üzemeltető Zrt-től és a Car Alliance Kft-től szerzett meg. (lásd X.3.1 megjegyzés).
- 2023. január 27-én lezárult Nelson csoport flottakezelési üzletágának lezárása. Az AutoWallis Csoport 100%-os tulajdonrészt szerzett a Nelson Flottalizing Kft.-ben, a Nelson Sales Kft.-ben valamint a Nelson Assistance Kft.-ben (lásd X.3.2 megjegyzés).
- 2023. július 19-én az AutoWallis Nyrt. megalapította román leányvállalatát az AW RO Distribution S.r.l.-t
- 2023. augusztus 14-én lezárult a Wallis Autómegosztó Zrt. 100%-nak megszerzése, melyet az AutoWallis Nyrt. többségi tulajdonosa, a Wallist Asset Management Zrt. valamint a Széchenyi Tőke Alap apportált az AutoWallis Nyrt-be. (lásd X.3.3 megjegyzés).
- 2023. szeptember 14-én az AutoWallis Nyrt. megalapította az AW marketing és IT szolgáltató Kft.-t. A leányvállalat megalapításának célja az adatkezeléssel kapcsolatos feladatok, központi marketing és IT fejlesztések, licencek egységes kezelésének elősegítése.

IV. Lényeges számviteli politikák és azok változásai

1. A pénzügyi kimutatások elkészítésének alapja és a vállalkozás folytatásának elve

1.1. Nyilatkozat az IFRS-eknek való megfelelésről

A menedzsment kijelenti, hogy a konszolidált pénzügyi kimutatások az Európai Unió (EU) által elfogadott Nemzetközi Pénzügyi Beszámolási Standardok (IFRS) szerint készültek. Az IFRS-t a Nemzetközi Számviteli Standardok Bizottság (IASB) és a Nemzetközi Pénzügyi Beszámolás Értelmező Bizottság (IFRS IC) által megfogalmazott standardok és értelmezések alkotják. A konszolidált pénzügyi kimutatások megjegyzései a 2000. évi magyar számviteli törvény követelményei szerinti közzétételeket is tartalmazzák.

1.2. A pénzügyi kimutatások elkészítésének alapja és a vállalkozás folytatásának elve

A Csoport jogi Anyavállalata 2017 óta az egyedi pénzügyi kimutatásait az IFRS-ek szerint készíti, míg a jogi leányvállalatok a pénzügyi kimutatásaikat ettől eltérően a magyar számviteli rendszer (a külföldi vállalkozások a szlovén, illetve horvát számviteli rendszer) szerint állítják össze és teszik közzé.

A Csoport menedzsmentje megállapítja, hogy a vállalkozás folytatásának követelménye teljesül, vagyis semmiféle olyan jel nincsen, amely arra utalna, hogy a Csoport a működését belátható időn belül – legalább egy éven belül – megszünteti vagy lényegesen csökkenti.

A konszolidált pénzügyi kimutatások közzétételéről a Csoport menedzsmentje gondoskodik, a vonatkozó szabályok (jogsabályok, tőzsdei rend) szerint.

1.3. A konszolidáció alapja

A konszolidált pénzügyi kimutatások az AutoWallis Nyrt. és leányvállalatai eszközeit, kötelezettségeit, saját tőkéjét, bevételeit, ráfordításait és cash flow-it prezentálja, oly módon, mintha azok egyetlen gazdasági egység pénzügyi kimutatásai lennének. A Csoport pénzügyi kimutatásait a menedzsment készíti el és hagyja jóvá.

Az év folyamán megvásárolt vagy eladott leányvállalatokkal kapcsolatos eredményt a konszolidált átfogó eredménykimutatás tartalmazza, a kontroll megszerzése vagy a kontroll elvesztés napjáig számolva – az adott helyzettől függően.

Minden Csoporton belüli tranzakció, egyenleg, bevétel és kiadás teljeskörűen kiszűrésre kerül. A Csoport a közös vezetésű vállalkozásait tőkemódszerrel konszolidálja. A tőkemódszerrel konszolidált vállalkozások eredményét a Csoport a részesedés társult és közös vezetésű vállalkozások eredményéből soron mutatja ki.

A Csoport a Munkavállalói Résztulajdonosi Program Szervezet (MRP) felett ellenőrzést gyakorol és speciális célú gazdasági egységként konszolidálja a Csoport pénzügyi kimutatásaiban.

2. Az átváltási árfolyamok változásainak hatásai

2.1. Prezentálási pénznem

A Csoport pénzügyi kimutatásai magyar forintban (Ft) készülnek el, amely a Csoport prezentálási pénzneme és ha más jelölés nem szerepel, az adatok ezer forintban (ezer Ft) szerepelnek a kerekítési szabályoknak megfelelően.

2.2. Funkcionális pénznem

A pénzügyi kimutatások készítésekor minden társaságnak meg kell határoznia a funkcionális pénznemét, figyelemmel arra, hogy a társaság elsődleges gazdasági környezete általában az, amiben elsődlegesen termel, illetve költ pénzt.

A Csoporton belül minden társaság a Forintot (Ft) használja funkcionális pénznemként, kivéve a következőket:

EUR: Wallis Motor Ljubljana d.o.o, AW SLO Distribution d.o.o., Avto Aktiv SLO d.o.o., AAI Properties d.o.o, C182 d.o.o, Wallis Adria d.o.o., AW CRO Distribution d.o.o,
RON: AW RO Distribution Srl

Külföldi pénznem átváltása

A Csoport által választott és alkalmazott árfolyam a Magyar Nemzeti Bank (továbbiakban MNB) által közzétett, hivatalos közép devizaárfolyam.

Konszolidációs célból minden olyan társaság eredménye és pénzügyi helyzete, amelyeknek funkcionális pénzneme eltér a Csoport prezentálási pénznemétől (Ft), az alábbiak szerint kerül átszámításra a beszámoló pénznemére:

- az eszközöket és kötelezettségeket minden bemutatott pénzügyi helyzetre vonatkozó kimutatás esetében a vonatkozó beszámolási időszak végén érvényes záró árfolyamon számítják át;
- az egyes eredménykimutatások bevételeit és ráfordításait az adott időszakra vonatkozó MNB átlagárfolyamon számítják át; a tőkeelemek átszámítása historikus árfolyamon történik, az összes ebből eredő árfolyam-különbözet az egyéb átfogó jövedelemben halmozott átváltási korrekcióként kerül elszámolásra.

A Csoport szempontjából lényeges külföldi pénznem az euró, a cseh korona a leányvállalati befektetések tevékenysége miatt. E devizák árfolyama a beszámolási időszakban a következő volt (egy pénzegység/forint):

	2023.12.31	2022.12.31	2023. évi átlag	2022. évi átlag
EUR/HUF	382,78	400,25	381,95	391,33
CZK/HUF	15,48	16,58	15,91	15,93

3. A pénzügyi kimutatások elemei

A Csoport pénzügyi kimutatásai a következőket foglalja magába:

- Konszolidált Átfogó Eredménykimutatás;
- Konszolidált Pénzügyi Helyzetre Vonatkozó Kimutatás (mérleg);
- Konszolidált Saját Tőke Változásaira Vonatkozó Kimutatás;
- Konszolidált Cash-flow Kimutatás;
- Konszolidált kiegészítő megjegyzések a pénzügyi kimutatásokhoz.

A Csoport úgy döntött, hogy a konszolidált átfogó eredménykimutatást egy önálló kimutatásban szerepelteti, úgy, hogy az egyéb átfogó eredményhez kapcsolódó tételeket azonos kimutatásban, az időszak nettó eredmény után jogcímenként jeleníti meg.

A Csoport egyéb átfogó eredménynek tekinti azokat a tételeket, amelyek a nettó eszközöket (vagyis az eszközök és kötelezettségek különbségét) növelik vagy csökkentik és ezt a csökkenést sem eszközzel, sem kötelezettséggel, sem az eredménnyel szemben nem szabad elszámolni, hanem közvetlenül a saját tőke egy elemét változtatják, a Csoport tágran értelmezett teljesítményével összefüggésben.

4. Az átfogó eredménykimutatáshoz kapcsolódó lényeges számviteli politikák

4.1. Árbevétel

A Csoport a tárgyévben az alábbi árbevétel típusokkal rendelkezik:

Vevőkkel kötött szerződésekből származó bevételek, melyek az *IFRS 15 – Vevőkkel kötött szerződésekből származó bevétel* standard szerint kerülnek elszámolásra.

A Csoport a tárgyévben az alábbi termékértékesítéssel és szolgáltatásnyújtással rendelkezik:

- Autóértékesítésből származó bevételek mind a belföldi, mind a külföldi (export) piacon
- Szerviz, valamint szolgáltatási tevékenységből származó bevétel.

Bérbeadásból származó bevétel, melyet az *IFRS 16 – Lízingek* standard szerint számol el a könyveiben. Ide tartozik:

- Autó kölcsönzésből származó bevételek:
 - Saját tulajdonú eszközök bérbeadása operatív vagy pénzügyi lízing formájában, annak függvényében, hogy a bérbeadás célja hosszútávú vagy rövidtávú bérbeadás:
 - Bérelt eszközök bérbeadása allízing formájában, melyeket hasonlóan operatív- vagy pénzügyi lízingként minősít a bérbeadási célnak megfelelően.

4.1.1. Vevőkkel kötött szerződésekből származó bevételek

A Csoport az értékesítés nettó árbevételét az *IFRS 15* standard előírásainak figyelembevételével számolja el.

A vevőkkel kötött szerződésekből származó bevétel akkor kerül elszámolásra, amikor az áruk vagy szolgáltatások feletti ellenőrzést a Csoport átadja a vevőnek olyan összegben, amely tükrözi azt az ellenértéket, amelyre a Csoport várhatóan jogosult lesz ezen árukért vagy szolgáltatásokért cserébe.

Termékértékesítés - nagykereskedelem

Az autóértékesítésből származó árbevétel abban az időpontban kerül megjelenítésre, amikor a Csoport átadja a termékeket a vevőknek. A termékek mindaddig nem minősülnek átadottnak, amíg azokat a megadott helyre le nem szállítja a Csoport és azok esetleges megrongálódásával és veszteségével kapcsolatos kockázatok át nem szállnak a vevőre.

A Csoport mérlegeli, hogy a vevőkkel kötött szerződésai tartalmazzanak egyéb olyan ígéretek, melyek különálló teljesítési kötelek lehetnek, és amelyekhez a tranzakciós ár egy részét hozzá kell rendelni (ilyen lehet például a garanciális kötelezettségek vagy vevői hűségprogramok). A Csoport elemezte az értékesítési szerződéseit és nem azonosított olyan szerződést, amely több teljesítési kötelemet tartalmaz.

Az autóértékesítés ügyleti árának meghatározásakor a Csoport figyelembe veszi a változó ellenérték és a jelentős finanszírozási komponens (ha van ilyen) hatásait. A Csoport az autókat sok esetben a vevő továbbértékesített mennyiségéhez kötött engedménnyel értékesíti, ahol az értékesítések az adásvételi szerződésekben meghatározott áron, a becsült engedmények levonása után kerülnek be a könyvekbe az értékesítés időpontjában. A Csoport az engedmények értékét a múltbeli tapasztalatok alapján becsüli meg. A mennyiségi engedmények a várható éves vásárlási mennyiségek és egyéb minőségi feltételek teljesülése alapján kerülnek meghatározásra.

Az értékesítésből származó bevételek elszámolásakor a pénz időértékével a Csoport nem számol, mivel az értékesítések a piaci gyakorlatnak megfelelően történnek. A Csoport bizonyos szerződéseknél a megrendeléskor előleget számít fel, míg a fennmaradó összeg akkor kerül kifizetésre, amikor a megrendelt termékek leszállításra kerülnek.

Termékértékesítés – kiskereskedelem

A Csoport az autók értékesítésével és a szolgáltatásnyújtással foglalkozó kiskereskedelmi hálózatot működtet. A termékértékesítések abban az időpontban kerülnek megjelenítésre, amikor a Csoport átadja az autókat a vevőknek.

A Csoport mérlegeli, hogy a vevőkkel kötött szerződésai tartalmazzanak egyéb olyan ígéretek, melyek különálló teljesítési kötelek lehetnek, és amelyekhez a tranzakciós ár egy részét hozzá kell rendelni (ilyen lehet például a garanciális kötelezettségek vagy vevői hűségprogramok). A Csoport elemezte az értékesítési szerződéseit és nem azonosított olyan szerződést, amely több teljesítési kötelemet tartalmaz.

A Csoport bizonyos esetekben visszavásárlási kötelemmel, meghatározott visszavásárlási árral értékesít gépjárműveket, ahol a visszavásárlási kötelelem vagy automatikusan, vagy a vevő döntése alapján áll be. A biztos visszavásárlással végződő értékesítéseket a Csoport nem termékértékesítésként, hanem lízingként számolja el és mutatja ki pénzügyi kimutatásaiban, és kötelezettséget jelenít meg a visszavásárlással kapcsolatban. A csak opciót tartalmazó ügyleteknél a csoport megvizsgálja, hogy a vevőnek van-e jelentős gazdasági érdeke, illetve ösztönzője arra, hogy éljen a visszavásárlásra vonatkozó jogával. Amennyiben igen, a tranzakció szintén lízingként kerül elszámolásra és kimutatásra. Amennyiben nem, a Csoport a tranzakciót visszahozatali jogot tartalmazó termékértékesítésként kezeli.

A Csoport az ügyleti ár meghatározásakor figyelembe veszi a változó ellenérték, jelentős finanszírozási komponens és a nem pénzbeli ellenérték hatásait. A Csoport az autókat fix ellenérték fejében értékesíti, a pénz időértékével sem számol, mivel a kiskereskedelmi értékesítéseknél a vevők a megrendeléskor fizetnek előleget, majd az autó átvételekor rendezik a fennmaradó vételárat és a két időpont között nem telik el annyi idő, hogy a pénz időértéke materiális lenne.

Szolgáltatásnyújtás - kiskereskedelem

A Csoport szerviz tevékenységből származó bevétellel is rendelkezik, ahol a szolgáltatásnyújtás során felhasznált gyártói alkatrészek a szolgáltatás árába vannak beépítve. A tranzakciós ár minden egyes teljesítési kötelezetre egyedileg kerül allokálásra. A szolgáltatásnyújtás árbevétele akkor kerül elszámolásra, amikor a Csoport elvégezte a megrendelt szolgáltatást, és a szolgáltatások feletti ellenőrzést átadja a vevőnek. A szolgáltatásnyújtás esetén a pénzügyi rendezés a szolgáltatás elvégzését követően történik készpénzzel vagy banki átutalással, így a Csoport nem számol a pénz időértékével. A szolgáltatásnyújtás adott időpontban teljesül, nincsenek olyan szerződések, ahol adott időtartam alatt kellene figyelembe venni az árbevételt.

4.1.2. Bérbeadásból származó bevétel

A Csoport rendelkezik olyan lízingszerződésekkel, ahol lízingbeadóként jár el és bevételt szerez azokból. Ilyenek például a saját tulajdonú és a bérelt eszközök bérbeadásából származó bevételek. A Csoport a lízingeket aszerint sorolja be, hogy a mögöttes eszköz tulajdonlásával járó összes kockázat és haszon átkerül-e a lízingbevevőre vagy nem. A minősítés eredményeként a lízingek besorolhatóak:

- Operatív lízingek
- Pénzügyi lízingek közé.

Az, hogy egy lízing operatív vagy pénzügyi lízingnek minősül a Csoport az ügylet tényleges tartalmát, és nem a szerződés formáját veszi figyelembe. A lízing minősítés feltételei a III.5.2.2 pontban kerülnek bemutatásra.

a) Saját tulajdonú eszközök bérbeadásából származó bevétel

Operatív lízingekből származó bevétel

A bérbeadásból származó bevételek a lízing futamideje alatt lineárisan kerülnek elszámolásra és az árbevétel soron kerül kimutatásra.

Pénzügyi lízingekből származó bevétel

A Csoport a pénzügyi lízingek esetén a nettó lízingbefektetésből származó bevételt elkülönítetten, a lízingkövetelésekből származó kamatbevételek között mutatja ki a lízing futamideje alatt. Az árbevételben jelenik meg a lízingbeadott eszközök kivezetésekor elszámolt különbözet.

A kezdeti költségek, melyek közvetlenül a lízing megszerzéséhez kapcsolódnak a lízing futamideje alatt költségként kerülnek elszámolásra a lízingbevétellel azonos alapon. A Csoport ilyen kezdeti költségként azonosítja az értékesítési jutalékot, melyet az alkalmazottainak fizet minden olyan szerződés után, ahol rövid- (jellemzően éven belüli) vagy hosszútávú (jellemzően éven túli) bérbeadás valósul meg. A Csoport döntése szerint a bérbeadásoknál nem aktiválja az értékesítési jutalékok értékét, hanem a felmerülésük pillanatában az eredményben számolja el költségként.

b) Bérelt eszközök bérbeadásából származó bevétel (allízing)

Az allízing olyan ügylet, amelyben három fél vesz részt: egy fő lízingbeadó, aki a mögöttes eszköz tulajdonosa; közvetítő fél, vagy köztes lízingbeadó (a Csoport), aki az eszközt a főlízingbeadótól bérlí és azt tovább lízingbe adja bérlőjének.

Az IFRS 16 szerint a főlízing kötelezettség elszámolása változatlan a közvetítő (Csoport) esetében. Az eszközhasználati jog elszámolása az allízing besorolásától függ:

- ha az allízing pénzügyi lízingnek minősül a közvetítő fél kivezeti a kapcsolódó eszközhasználati jogot, és lízingkövetelést számol el. Az eszközhasználati jog valamint a lízingkövetelés kezdeti megjelenítésekor keletkező különbözet árbevétel soron kerül bemutatásra.

- ha az allízing operatív lízingnek minősül, a közvetítő fél továbbra is eszközhasználati jogot jelenít meg a könyvekben. Az allízingból származó bevétel annak időtartama alatt kerül elszámolásra.

4.2. Nem pénzügyi instrumentumok értékvesztése

A Csoport a nem pénzügyi eszközök értékvesztése között számolja el a készletek és tárgyi eszközök értékvesztését, mely magába foglalja az évközbeni káresemények eredményhatását is.

4.3. Pénzügyi instrumentumok várható hitelezési vesztesége

A Csoport a pénzügyi eredményben számolja el a pénzügyi instrumentumok várható hitelezési veszteségét az IFRS 9 standarddal összhangban az alábbi pénzügyi eszközökre:

- vevőkövetelések és szerződéses eszközök;
- IFRS 16 szerinti lízingkövetelések;
- Amortizált bekerülési értéken vagy az átfogó eredménnyel szemben valós értéken (FVTOCI) értékelt egyéb követelések (pl egyéb pénzügyi eszközök);
- Nem valós értéken értékelt hitelnyújtási elkötelezettségek és pénzügyi garanciák
- Pénzeszközök

A pénzügyi eszköznek nem minősülő követelésekre ECL-t (ún. Expected Credit loss-t) a Csoport nem képez (pl. előlegek).

Az IFRS 9 a várható hitelezési veszteség modellt vezette be, melynek alapja a várható értékvesztés meghatározása.

A Csoport él azzal az egyszerűsített módszerrel, amely az egyes pénzügyi eszközök (vevőkövetelések, lízingkövetelések) kapcsán megengedi, hogy a Csoport élettartam alatti hitelezési veszteséget számoljon el. Ebben az esetben nincs szükség a hitelkockázat változásának nyomon követésére.

Az egyszerűsített megközelítés használata során az élettartam alatti hitelvesztés megállapításához a Csoport értékvesztés mátrixot alkalmaz.

A Csoport az egyszerűsített módszer esetén a következő ECL tartományokat alkalmazza:

Késés	ECL %
Kevesebb, mint 90 nap	0,1 – 0,6%
91 – 180 nap között	5%
180 – 360 nap	20%
360 nap fölött	100% vagy egyedi

A késedelmes napok száma mellett, a vevőkövetelések esetén a makrogazdasági faktorokat is figyelembe veszi a Csoport, és szükség szerint felülvizsgálja az alkalmazott leírási kulcsokat.

4.4. Pénzügyi bevételek és ráfordítások

Kamatbevételek és kamatráfordítások

A kamatbevételek a pénzügyi bevételek között jelennek meg és időarányosan kerülnek elszámolásra. A Csoport ide sorolja az adott kölcsönök és hitelek után járó kamatbevételt.

A kamatráfordítások az effektív kamatláb módszer (EIR) segítségével kerülnek kiszámításra (kivéve a lízingkötelezettséghez kapcsolódó kamatráfordítás) és a pénzügyi ráfordítások között kerülnek bemutatásra. A Csoport ide sorolja a kapott hitelek és kölcsönök, valamint a kötvénykibocsátás tárgyidőszakra jutó effektív kamatláb módszerrel számolt kamatráfordítását.

Osztalékbevételek

A csoport a pénzügyi bevételek között jeleníti meg az osztalékbevételeket – ha azok nem kerülnek kiszűrésre a konszolidáció során – akkor amikor az osztalékot folyósító társaság az osztalékról döntött és a részvényes jogosulttá válik az osztalékra.

Lízingkötelezettség kamatráfordítása

A Csoport itt jeleníti meg a lízingbevevőként felvett lízingkötelezettség után elszámolt IFRS 16 Lízing standard szerinti kamatráfordítást. A Csoport a lízingdíjak diszkontálásánál a járulékos kamatlábat használja, amennyiben az implicit kamatláb nem meghatározható.

Árfolyamkülönbözetből származó eredmény

A Csoport a devizás tételek árfolyamkülönbözetét (ha az IAS 21 Átváltási árfolyamok hatásai standard alapján nem az egyéb átfogó eredmény része) a pénzügyi eredményben jeleníti meg. A Csoport ide sorolja az alábbiakat:

- követelések, kötelezettségek kiegyenlítésekor elszámolt árfolyamnyereség /veszteség;
- a mérleg fordulónapi átértékelés árfolyamváltozásból adódó nyereség/veszteség:
 - devizában nyújtott kölcsönök és hitelek átértékelése;
 - vevő- és szállítóállomány átértékelése;
 - deviza- és valutakészlet átértékelése;
 - egyéb devizás követelések és kötelezettségek.

A Csoport a pénzügyi eredményt nettó módon jeleníti meg az átfogó eredménykimutatásban.

Származékos ügyletek valós értékelésből származó különbözete

A Csoport a derivatíváit eredménnyel szemben valós értéken értékeli összhangban az IFRS 9 standarddal. A fordulónapon nyitott származékos ügyleten elért valós érték különbözetet ezen a soron mutatja ki. A Csoport a tárgyévben határidős devizaügyleteket (FX forward ügyletek) kötött a devizaárfolyam-kockázat fedezésére, fedezeti számvitelt nem alkalmaz.

4.5. Nyereségadók

A Csoport nyereségadóként sorol be minden olyan tételt, amely a nyereség egy bizonyos szintjét adóztatja. Nyereségadóként kerül kimutatásra:

- a társasági adó,
- a helyi iparűzési adó, és
- az innovációs járulék

A nyereségadóktól eltérő adókat a Csoport egyéb ráfordítások között számolja el, valamint egyéb adó- és járulékkötelezettségek soron mutatja be a pénzügyi helyzetre vonatkozó kimutatásban.

4.6. Egyéb átfogó eredmény leányvállalat átváltásán

A Csoport ezen a soron kizárólag a külföldi leányvállalatok átváltásán keletkező árfolyamkülönbözetet mutatja ki, amelyet a saját tőkében a Felhalmozott átváltási különbözet soron halmoz.

A Csoport konszolidált beszámolójának készítése során fordulónapon megvizsgálja, hogy a Csoporton belül nyújtott kölcsönök között van-e olyan, amely megfelel a külföldi érdekeltségbe történt nettó befektetés fogalmának, illetve az üzleti tervek alapján megvizsgálja a kölcsönt felvevő Társaság képességét a kölcsön visszafizetésére. Amennyiben a kölcsön visszafizetése nem tervezett, és nem is valószínű, így a kölcsön nyújtásán keletkezett nem realizált árfolyam nyereséget/veszteséget az egyéb

átfogó jövedelem részeként mutatja ki a Csoport konszolidált pénzügyi kimutatásaiban, az egyéb átfogó eredmény leányvállalatok átváltásán során.

4.7. EBITDA alkalmazás és annak fogalma

Bár az IFRS nem használja az EBITDA fogalmát, a Csoport úgy döntött, hogy ezt a gyakran használt mutatószámot is alkalmazza, tekintettel a széleskörben jellemző iparági gyakorlatra, illetve arra, hogy a Csoport meggyőződése, hogy az érték közlése a pénzügyi kimutatások felhasználói számára hasznos, információtartalommal bír.

Az értelmezhetőség érdekében a számítás módját az alábbiakban rögzítjük:

+/-	Adózás előtti eredmény	X/(X)
	Részesedés társult és közös vezetésű vállalkozások	
-/+	eredményéből	(X)/X
-/+	Pénzügyi bevételek és ráfordítások eliminálása	(X)/X
-/+	Értékcsökkenés és amortizáció eliminálása	(X)/X
-/+	Nettó eszköz kiáramlással soha nem járó tételek eredményhatása	(X)/X
	EBITDA	<u>X/(X)</u>

A Csoport az adózás előtti eredményt a következő tételekkel módosítja:

- **Pénzügyi bevételek és ráfordítások:** az adózás előtti eredményt a Csoport korigálja a pénzügyi eredményben szereplő összes tétellel (effektív kamat, árfolyamkülönbség stb.), vagyis a pénzügyi eredmény hatását teljes egészében semlegesíti a Csoport e mutatószám kiszámolásakor.
- **Részesedések társult és közös vezetésű vállalkozások eredményéből:** az adózás előtti eredményt a Csoport korigálja a társult és közös vezetésű vállalkozásokból a Csoportra jutó eredménnyel, vagyis ennek az eredménynek a hatását semlegesíti a Csoport e mutatószám kiszámolásakor.
- **Értékcsökkenés és amortizáció:** az IAS 16, IAS 38 és IFRS 16 standardok alá tartozó eszközök, valamint az eszközként a Csoportnál kimutatott, operatív lízingbe adott vagy koncesszióba adott eszközök értékcsökkenése, amortizációja kiszűrésre kerül a mutatószám számítása során (azok „visszaadásra” kerülnek). Az ilyen eszközök nem szisztematikus csökkenését (jellemzően: értékvesztését) – hasonlóan az értékcsökkenéshez és amortizációhoz – is visszakorigálja a Csoport. [Az egyéb eszközök pl. pénzügyi instrumentumok értékvesztését nem korigáljuk a mutató számítása során.]
- **Nettó eszköz kiáramlással nem járó tételek:** Ezen a soron jelenik meg a pénzügyi kimutatásokban megjelenített azon MRP programok eredményhatása, melyek esetén a Csoportnak nem keletkezik pénzkidávása a részvények megvásárlásához kapcsolódóan.

4.8. Egy részvényre jutó eredmény (EPS)

A Csoport a konszolidált pénzügyi kimutatásaiban bemutatja az alap és hígított egy részvényre jutó nyereséget (EPS mutatót). Az egy részvényre jutó nyereséget a Csoport az IAS 33 előírásai alapján számolja el.

5. A pénzügyi helyzetre vonatkozó kimutatáshoz kapcsolódó számviteli politikák

5.1. Ingatlanok, gépek és berendezések

Az ingatlanok, gépek, berendezések bekerülési értéken kerülnek értékelésre, csökkentve a halmozott értékcsökkenéssel és értékvesztéssel.

Az értékcsökkenthető összeg a kezdeti bekerülési érték, csökkentve a maradványértékkel. A Csoport a maradványértéket akkor határozza meg, ha annak összege jelentős (eléri az eszköz értékének 10%-át,

de legalább 2 000 eFt-ot). A maradványérték az eszköz használatból való kivonása után realizálható bevétellel egyezik meg, csökkentve az értékesítési költségekkel.

Az értékcsökkenést az értékcsökkenthető összegre vetítve kell megállapítani, komponensenként. A Csoport lineáris értékcsökkenési módszerrel számol. A következő értékcsökkenési kulcsokat alkalmazza eszközeire:

Eszközcsoport	Értékcsökkenés mértéke
Földterület	nem értékcsökkenthető
Épületek	2 - 5%
Műszaki és egyéb berendezések	14 – 33%
Lízingbe adott járművek	20 – 33 %

A Csoport minden mérlegfordulónapon felülvizsgálja az eszközök hasznos élettartamát elemenként és megállapítja, hogy a hátralévő hasznos élettartam alatt az eszköz hasznosítható, illetve a maradványérték reális. Amennyiben nem, a Csoport az értékcsökkenthető összeget, illetve a maradványértéket a jövőre nézve módosítja.

A Csoport minden mérlegfordulónapon megvizsgálja, hogy az ingatlanok gépek berendezések esetén van-e értékvesztésre utaló jelzés. Amennyiben értékvesztés elszámolása indokolt, úgy az elszámolt értékvesztést a nem pénzügyi instrumentumok értékvesztése soron mutatja ki.

A tárgyi eszközök értékesítéséből származó bevételeket az egyéb bevételek között jeleníti meg a Csoport, melyből levonásra kerül az eszköz fennmaradó könyv szerinti értéke. A tárgyi eszköz selejtezéséből származó ráfordítás az egyéb ráfordítások között kerül kimutatásra.

A Csoport azokat a tárgyi eszközöket (járműveket), amelyeket operatív lízing keretében bérbe ad elkülönítetten mutatja be a pénzügyi helyzetre vonatkozó kimutatásában, mint *Lízingbe adott járművek*. Az operatív lízingek elszámolására vonatkozó számviteli politika jelen fejezet 5.2.2 pontjában kerül bemutatásra.

5.2. Lízingek

5.2.1. A Csoport, mint Lízingbevevő

A Csoport alkalmazza a kisösszegű (nem rövid lejáratú) és rövid lejáratú lízingekre vonatkozó mentesítési lehetőségeket:

- A Csoport kisösszegű lízingnek tekinti azokat a lízingeket, amelyben az egyedi mögöttes eszköz értéke – annak új állapotában – nem haladja meg az 1 500 ezer Ft-ot. A Csoport a tárgyévben rendelkezik kisösszegű lízinggel (nyomtató bérlet például).
- A lízing rövidtávú akkor, ha a lízing eredeti időtartama nem haladja meg a tizenkét hónapot, feltéve, hogy nem tartalmaz vételi opciót. A rövidtávú lízing kapcsán kifizetett összegeket az eredmény terhére kell elszámolni, lineárisan.

Értékelés

A Csoport, mint lízingbevevő a kezdőnapon egy eszközhasználati jogot és egy lízing kötelezettséget jelenít meg a könyveiben.

Ha az implicit kamatláb nem vagy nehezen határozható meg, a Csoport a járulékos vagy ügyleti kamatlábat használja a lízingdíjak diszkontálásánál, amely egy hasonló finanszírozási ügyletben kerülne felszámításra.

Az eszközhasználati jog bekerülési értéke megegyezik a fizetendő lízingdíjak jelenértékével, csökkentve a kapott lízingösztönzőkkel, és növelve a lízingbevevő kezdeti közvetlen költségeivel. A lízingkötelezettség kezdeti értéke megegyezik a lízingdíjak diszkontált jelenértékével.

A Csoport a kezdőnap után az eszközhasználati jogot a bekerülési érték modell alkalmazásával értékeli, csökkentve a halmozott értékcsökkenéssel és értékvesztés miatti veszteséggel. A Csoport az értékcsökkenési leírasi kulcsokat a mögöttes lízingszerződések időtartamával összhangban határozza meg, ill. amennyiben határozatlan a lízingszerződés időtartama vagy hosszabbítási opciót tartalmaz, úgy becslés alapján kerül meghatározásra a hasznos élettartam.

5.2.2. A Csoport, mint Lízingbeadó

A Csoport, mint lízingbeadó a lízingeket operatív vagy pénzügyi lízingként minősíti. Az, hogy egy lízing pénzügyi vagy operatív lízing-e, az ügylet tényleges tartalmától, és nem a szerződés formájától függ. A Csoport egy lízinget akkor minősít pénzügyi lízingnek, ha lényegében a mögöttes eszköz tulajdonlásával járó összes kockázatot és hasznot átadja a lízingbevevőnek, amennyiben ez a feltétel nem teljesül, úgy a lízinget operatív lízingnek minősíti.

Pénzügyi lízing

A Csoport rendelkezik olyan lízingekkel, melyeket pénzügyi lízingként azonosít (jellemzően hosszútávú bérbeadás). Ezeknél a lízingeknél a Csoport a kezdőnapon a pénzügyi lízing keretében tartott eszközöket a mérlegből kivezeti, és ezzel szemben lízingdíjakra vonatkozó követelést jelenít meg (nettó befektetés a lízingben) a lízingből származó cash-flowk jelenértékével megegyező összegben. A jelenérték számítása során a lízingbevételhez kapcsolódó implicit kamatlábat használja a Csoport.

A pénzügyi lízing követő értékelésekor a Csoport a havi lízingdíjakkal csökkenti a lízingkövetelését, és növeli a kamatbevételekkel szemben az implicit kamatláb alapján meghatározott összeget.

A lízingkövetelésre a Csoport a várható hitelezési veszteséget az egyszerűsített módszer (élettartam alatti hitelezési veszteség) alapján határozza meg.

Operatív lízing

A Csoport rendelkezik olyan lízingekkel, melyeket operatív lízingként azonosít (jellemzően rövidtávú bérbeadás, ill. ha a bérbeadás nem felel meg a pénzügyi lízing kritériumainak). A Csoport az operatív lízingből származó lízingdíjakat lineáris módszerrel jeleníteni meg az átfogó eredménykimutatásban. A Csoport ezeket az eszközöket lízingbe adott járművek soron továbbra is megjeleníti a pénzügyi helyzetre vonatkozó kimutatásában,

Visszlízing ügyletek

A Csoport rendelkezik visszlízing ügyletekkel, mely keretében egy eszközt elad, majd visszalízingel (eladó-lízingbevevő pozíció). A Csoport minden ügyletnél vizsgálja azt, hogy az eszköz átadása IFRS 15 standard szerint értékesítésnek minősül vagy sem, azaz a teljesítési kötelelem kielégítésekor az eszköz feletti ellenőrzés átkerül a vevő-lízingbeadóhoz. Amennyiben az eszköz átruházása értékesítésnek minősül, úgy a Csoport a tranzakciót értékesítésként kezeli az IFRS 15 standardnak megfelelően. Amennyiben az eszköz átruházásakor az eszköz feletti ellenőrzés nem kerül át a vevő-lízingbeadóhoz, úgy a Csoport, mint eladó-lízingbevevő az ügyletet finanszírozási ügyletként számolja el.

5.3. Üzleti kombinációk

Üzleti kombináció elszámolása

A megszerzett üzletekre az akvizíciós számvitel módszere kerül alkalmazásra, amely a megszerzés kori értékviszonyok alapján történik az eszközök és források akvizíció időpontjára, azaz az irányítás megszerzésének napjára vonatkozó piaci értékének alapul vételével. Az üzleti kombinációk vonatkozásában a külső tulajdonosok részesedése a Csoport döntése értelmében vagy valós értéken, vagy a megszerzett társaság nettó eszközeinek valós értékéből a külső tulajdonosokra jutó összeg értékében kerül meghatározásra. Az év közben megszerzett vagy értékesített társaságok a kontroll szerzés időpontjától kezdődően, illetve a kontroll veszteség időpontjáig szerepelnek a konszolidált pénzügyi kimutatásokban.

Az akvizíciót követően a külső tulajdonosok részesedése az eredetileg felvett érték, módosítva a megszerzett társaság tőkéjében bekövetkező változások külső tulajdonosokra jutó összegével.

A leányvállalatokban meglévő részesedésének olyan változásai, amelyek nem eredményezik a kontroll elvesztését, tőke tranzakcióként kerülnek elszámolásra az eredménytartalékban.

Goodwill

A Csoport a goodwillt az akvizíció időpontjában jeleníti meg, az alábbi (a)-nak (b)t meghaladó összegén értékelve:

- (a) a következők együttes összege:
 - (i) az átadott ellenérték, a jelen IFRS-nek megfelelően értékelve, amely általában az akvizíció időpontjára vonatkozó valós értéket követeli meg;
 - (ii) a felvásároltban fennálló bármely ellenőrzést nem biztosító részesedés összege; és
 - (iii) a szakaszokban megvalósuló üzleti kombinációban, a felvásárló által a felvásároltban korábban birtokolt tőkerészesedések akvizíció időpontjára vonatkozó valós értéke.
- (b) a megszerzett azonosítható eszközöknek és átvállalt kötelezettségeknek az akvizíció időpontjára vonatkozó nettó összege.

Amennyiben a fentiekben részletezett (b) összege meghaladja az (a) összegét előnyös vételként kerül elszámolásra. A negatív goodwill egy összegben az eredménykimutatásban egyéb bevételek soron kerül bemutatásra.

A goodwill nem kerül amortizálásra, a Csoport minden évben megvizsgálja, hogy vannak-e arra utaló jelek, hogy a könyv szerinti érték valószínűleg nem fog megtérülni. Az értékvesztés vizsgálat céljából a megszerzéskor a keletkező goodwill a kombináció szinergiáiból részesülő jövedelemtermelő egységekhez vagy azok csoportjaihoz kerül hozzárendelésre, függetlenül attól, hogy vannak-e egyéb, ezen egységekhez, illetve csoporthoz rendelt eszközei vagy kötelezettségei a Csoportnak.

A Csoport a bekerülést követően a goodwillt értékvesztéssel csökkentett bekerülési értéken tartja nyilván.

Szakaszokban megvalósuló üzleti kombináció

Abban a helyzetben, ha egy gazdálkodó egység fölött a kontrollt részenként szerzi meg a Csoport, goodwillt csak egyetlen esetben jelenít meg, mégpedig akkor, amikor a kontrollt a Csoport megszerezte. Abban a helyzetben, ha a leányvállalat fölötti kontrollt úgy szerzi meg a Csoport, hogy előtte már rendelkezett befektetéssel az adott entitásban, a kontroll megszerzésének napjára, mint fordulónapra a befektetést – soron kívül – eredményen keresztül értékeli és az adott befektetés kontroll megszerzés kori értéke a Csoportnak a felvásárolt társaságban korábban birtokolt részesedésének az akvizíció időpontjában érvényes valós értéke lesz, melyet a fizetség részeként vesz figyelembe. Abban a helyzetben, ha leányvállalatban szerez további részesedést a Csoport, a megszerzett nem kontrolláló érdekeltség és a fizetség különbözetét, mint saját tőke tranzakció számolja el.

5.4. Immateriális eszközök

Az immateriális javak kezdeti értékének meghatározása a tárgyi eszközöknél leírt módon történik.

A Csoport az immateriális eszköz között mutatja ki a vagyoni értékű jogokat, melyek legnagyobb részét a megszerzett importőri jogosultságokat jelentik, valamint az akvizíciókor azonosított egyéb immateriális eszközöket (pl.: ügyfélkapcsolatok). Az amortizációs időszak meghatározásánál a Csoport figyelembe veszi, hogy van-e olyan szerződéses időtartam, amely korlátozza az eszközök felhasználhatóságát. Ebben a helyzetben az amortizációs időszak nem lehet hosszabb, mint ez az időszak, azonban rövidebb lehet. Alaphelyzetben a Csoport a szerződéses időszakot fogadja el hasznos élettartamnak.

A Csoport a szoftvereknél és hasonló immateriális eszközöknél az amortizációt lineáris módszerrel számolja el. Az alkalmazott amortizációs kulcsok 20-33%. Az immateriális eszközök a bekerülést követően bekerülési értéken vannak nyilvántartva. A Csoport az immateriális eszközök maradványértékét – ellenkező információ hiányában – nullának tekinti.

5.5. Befektetések társult- és közös vállalkozásokban

Az ilyen befektetéseket a Csoport a tőke módszer segítségével értékeli. A tőke módszer alapján a társult és közös vezetésű vállalkozásban lévő befektetést kezdeti megjelenítéskor bekerülési értéken jeleníti meg a Csoport, majd a könyv szerinti értéket növeli vagy csökkenti az akvizíció óta keletkezett eredményében való részesedésének elszámolása érdekében.

A fizetett ellenérték meghatározása ugyanolyan módon történik, mint a leányvállalatok esetén. Abban az esetben, ha a fizetett ellenérték több, mint a csoportra jutó nettó eszközérték valós értéke, a különbözetet úgy kezeli a Csoport, mint goodwill, azzal, hogy annak értékét nem választja le a befektetés értékéről. Amennyiben a fizetett ellenérték kevesebb, mint a csoportra jutó nettó eszközérték, a különbözet az eredmény javára kerül elszámolásra, hasonlóan a negatív goodwillhoz.

5.6. Készletek

A Csoport a készleteket a bekerülési érték és a nettó realizálható érték közül a kisebbik jeleníti meg a pénzügyi kimutatásokban.

A Csoport az áruk között tartja nyilván az új és használt gépjárműveket, valamint az alkatrészeket, míg az egyéb készletek közé sorolja a szervíz anyagkészleteket.

5.7. Pénzügyi eszközök és pénzügyi kötelezettségek

Pénzügyi instrumentumok kezdeti megjelenítése és értékelése

A pénzügyi instrumentum kezdeti megjelenítése valós értéken történik. A kezdeti megjelenítéskor növelik/csökkentik a bekerülési értéket a közvetlenül a vásárláshoz/kibocsátáshoz kapcsolódó tranzakciós költségek (ha nem az eredménnyel szemben valósan értékelt kategóriába tartozik).

5.7.1. Pénzügyi eszközök – Besorolás

Az IFRS 9 a pénzügyi eszközöket a következő értékelési kategóriákba sorolja:

- Eredménnyel szembeni valós érték (FVTPL);
- Valós érték az egyéb átfogó jövedelemmel (FVTOCI) szemben; vagy
- Amortizált bekerülési érték. (AC)

A kereskedési célú, nyereségszerzés érdekében tartott pénzügyi eszközök és kötelezettségek, illetve a derivatív instrumentumok az eredménnyel szemben valós értéken értékelt (FVTPL) pénzügyi instrumentumok közé tartoznak.

A Csoport a derivatíváit (FX forward) értékeli valós értéken.

Azok az adósságinstrumentumok, amelyek megfelelnek az SPPI tesztnek (vagyis a belőlük származó cash flow kizárólag kamat és tőketörlesztés), illetve a tartásuk célja a szerződéses cash flow beszedése (üzleti modell teszt) az amortizált bekerülési értékén kerülnek értékelésre (AC kategória). Ez a kategória tartalmazza a vevő- és egyéb követeléseket, a bankközi kihelyezéseket és a pénzeszközöket.

A Csoport a pénzügyi eszközeit (kivéve derivatívák) amortizált bekerülési értéken értékeli.

A pénzügyi instrumentumok várható hitelezési veszteségének módszertanát lásd a III. 5.9 Pénzügyi instrumentumok várható hitelezése pontban.

5.7.2. Pénzügyi kötelezettségek – Besorolás

Az IFRS 9 hatálya alá tartozó pénzügyi kötelezettségek a bekerülést követően két értékelési kategóriába sorolandóak:

- Amortizált bekerülési értéken értékelendő (AC)
- Eredménnyel szemben valós értéken értékelendő (FVTPL)

A kamatráfordítás az eredménykimutatásban kerül elszámolásra pénzügyi ráfordításként.

A Csoport a pénzügyi kötelezettségeit amortizált bekerülési értéken értékeli kivéve a felvásárláshoz kapcsolódó függő vételárrészt, mely valós értéken értékelendő.

5.7.3. Egyéb speciális tételek

Faktorált követelések elszámolása (ideértve a nem visszterhes és visszterhes faktoringot)

A nem visszterhes faktoring követelések esetén az engedményező nem vállal semmilyen garanciát a vevő teljesítményére vonatkozóan. Ilyen tranzakciók során lényegében az összes kockázat és haszon átadásra kerül harmadik félnek (faktortársaság) és a Csoport kivezeti a könyvekből a faktorált követelést. Amennyiben valamilyen diszkonton vásárolja meg a harmadik fél az adott követelést, az ebből származó veszteséget a pénzügyi ráfordítások között számolja el a Csoport az eredménykimutatásban.

A visszterhes faktoring során első lépésben meg kell vizsgálni, hogy az engedményező megtartja-e a követelés tulajdonlásából származó lényegi összes kockázatot, illetve hasznot, hogyha ez nem nyilvánvaló, az ellenőrzés átadását kell megvizsgálni. Amennyiben a Csoportnál marad a követelésekből származó kockázatok jelentős része, az engedményező nem értékesíti követelését, így az nem vezethető ki a könyvekből. A Csoportra jellemző visszterhes faktoring megállapodások olyanok, amelyek kapcsán a kockázatokat a Csoport megtartja. A faktortársaságtól kapott pénzüsszeget ilyen esetben kölcsönként szükséges kezelni és a faktoringhoz kapcsolódó különbözetet kamatként kell elszámolni arra az időszakra mindaddig, amíg a vevő meg nem fizeti a követelés összegét a faktortársaságnak.

A Csoport jelenleg rendelkezik nem visszterhes és visszterhes faktoring szerződésekkel is, ezeket a követeléseket a beszedésre tartott üzleti modellbe sorolja a Csoport, és amortizált bekerülési értéken értékeli.

Fordított faktoringból származó kötelezettségek, készlet finanszírozáshoz kapcsolódó kötelezettségek

A Csoport működésében jelentős szerepet játszanak azok az ügyletek, amely során a beszerzett autókészletből fakadó kötelezettség fizetendő ellenértékét a szállító fordított faktoring keretében realizálja. Az ügylet lényege, hogy az árubeszerzés ellenértékét közvetlenül nem a Csoport fizeti meg a szállítónak, hanem egy közreműködő pénzügyi intézmény és e pénzügyi intézmény fogja majd a Csoporttól a vételárat – későbbi időpontban – beszedni. Tekintettel az ilyen ügyletek számosságára és

nagyságrendjére a Csoport úgy döntött, hogy az ilyen ügyletekből származó kötelezettségeit a mérlegben elkülöníti a rövid lejáratú kötelezettségek között (fordított faktoringból származó kötelezettségek), ezeket nem kölcsönként és nem is szállítóként jeleníti meg. A fenti kötelezettségből a mérlegben külön prezentálja a Csoport azokat az egyenlegeket, amelyek a szerződés alapján már kamatoznak és azokat, amelyek még nem viselnek szerződéses kamat terhet, mivel nem olyan korosak, hogy arra a finanszírozó már kamatot érvényesítsen.

Abban az esetben, ha az ügylethez díj vagy kamat kapcsolódik, azt a pénzügyi ráfordítások között jeleníti meg a Csoport, mint kamatráfordítás.

A cash flow kimutatásban a fordított faktoring útján finanszírozott készletbeszerzések prezentálására – figyelembe véve az IFRIC legújabb munkaanyagaiban foglalt megfontolásokat – a Csoport a következő számviteli politikát alkotja: a készletek beszerzéséből és a kapcsolódó szállítói kötelezettségek rendezéséből származó pénzáramokat működési cash flowként jeleníti meg, ha a fordított faktoringból származó kötelezettséghez kapcsolódó kondíciók lényegében megegyeznek azokkal a kondíciókkal, amelyeket a beszállító kötne ki. Ha ez a feltétel nem teljesül, akkor a Csoport a fordított faktoring keretében a közreműködő pénzügyi intézmény részére kifizetett összeget a finanszírozási cash flow részeként mutatja be, míg a működési cash flowban a kapcsolódó készletbeszerzést mint nem pénzmozgásos tranzakció prezentálja. E nem pénzmozgásos tétel miatti korrekció a Fordított faktoring miatti korrekció soron jelenik meg a konszolidált cash flow kimutatás működési cash flow részében.

Azokat a tételeket, amikor a finanszírozó nem közvetlenül fizet a szállítónak, hanem ezt a Csoport teszi meg, nem kezeli fordított faktoringból származó kötelezettségként a Csoport. Ezeket a tételeket külön soron jeleníti meg a Csoport, mint készletfinanszírozáshoz kapcsolódó kötelezettségek.

Függő ellenérték

A Csoport az akvizíciók során felmerülő függő ellenértéket (vételőt) valós értéken értékeli az akvizíció időpontjában. Azokat a függő ellenértékeket, amik az IFRS 9 Pénzügyi Instrumentumok standard hatálya alá tartoznak, valós értéken kell értékelní, amely valós érték különbözetet az eredménnyel szemben kell elszámolni (FVTPL).

Visszlízing ügyletek

A Csoport a visszlízing ügylet hatálya alá tartozó kapott összegeket pénzügyi kötelezettségként kezeli, amennyiben az adott ügylet nem minősül értékesítésnek. Az ezzel kapcsolatos kritériumok, részletek a III.5.2.2 került részletezésre.

5.7.4. Kivezetés

A pénzügyi eszköz kivezetésére akkor kerül sor, amikor a pénzügyi eszközből származó cash-flow-kra vonatkozó szerződéses jog lejár, vagy a Csoport átruházza a pénzügyi eszköz tulajdonjogával kapcsolatos összes kockázatot és hasznot (bármilyen jelentős jog megtartása nélkül), és az átadás megfelel a kivezetés feltételeinek.

A pénzügyi kötelezettség (vagy annak egy része) akkor kerül kivezetésre, amikor a Csoport (mint adós) eleget tesz a kötelezettségének vagy a kötelezettség egy részének azáltal, hogy kifizeti a hitelezőt, (pénzeszközzel vagy más pénzügyi eszközökkel).

5.7.5. Valós érték meghatározása

Az IFRS 13 a valós értéket úgy definiálja, mint az az ár, amelyet egy eszköz értékesítésekor kapnának, illetve egy kötelezettség átruházásakor kifizetnének egy piaci szereplők között létrejött szabályos ügylet alapján az értékelés időpontjában.

A pénzügyi instrumentumok valós értéke a beszámolási időszak végén jegyzett piaci ár, tranzakciós költségek nélkül. Ha nem áll rendelkezésre jegyzett piaci ár, az instrumentum valós értéke értékelési modellek vagy diszkontált cash-flow technikák alkalmazásával kerül megállapításra. Diszkontált cash-flow technikák alkalmazásakor a becsült jövőbeni cash-flow a Csoport gazdasági becslésein alapul, és a diszkontráta olyan piaci ráta, amely a mérleg fordulónapján egy adott instrumentumra hasonló feltételek és kikötések mellett érvényes. Értékelési modellek alkalmazásakor az adatok a beszámolási időszak végén végzett piaci értékeléseken alapulnak.

5.8. Saját tőke elemei

A Csoport a saját tőke részeként az alábbi tételeket szerepelteti a beszámolóban:

Tőkeelem megnevezése	Tőkeelem tartalma
Jegyzett tőke (jogi Anyavállalat)	A jogi anyavállalat jegyzett tőkét tartalmazza.
Tőketartalék	A kibocsátott részvényekért a névértékükön felüli befizetések összessége.
Részvényalapú kifizetések tartaléka	Az MRP programhoz kapcsolódó átadott részvényeknek a nyújtás időpontjában megállapított valós értéke, mely szétosztásra kerül a megszolgálati időszakban. Az így felmerült költség, mint személyi jellegű ráfordítás jelenik meg az eredményben, a saját tőke elkülönített tartalékával szemben.
Saját részvények	A saját részvények visszavásárlásáért fizetett ellenértéke, amely a saját tőkét csökkenti (a névértéket is e sor tartalmazza, ami nem a jegyzett tőkéből kerül levonásra).
Felhalmozott átváltási különbözet	A leányvállalatok átváltásán keletkező – egyéb átfogó eredményben elszámolt – különbözet halmozódik ebben a tartalékban.
Eredménytartalék	A felhalmozott, de osztalékként ki nem fizetett eredmény (azaz a halmozott eredmény) összege.

Osztalékfizetés

A Csoport a részvényeseinek fizetendő osztalékot a tőkével szemben elszámolt kötelezettségként mutatja ki abban az időszakban, amelyben a tulajdonosok az osztalékot jóváhagyták.

5.9. Nem ellenőrző részesedés

A Csoport, mint felvásárló minden egyes üzleti kombinációra nézve az akvizíció időpontjára vonatkozóan értékeli a felvásárolt társaságban fennálló nem ellenőrző részesedések értékét valós értéken vagy a meglévő tulajdonosi instrumentumoknak a felvásárolt azonosítható nettó eszközeinek megjelenített összegében lévő részesedéseként. A Csoport az utóbbi értékélési módszert választja a

nem ellenőrző részesedések értékelésére. A veszteséget akkor is a nem ellenőrző részesedésreallokálja, ha az annak következtében negatív értéket vesz föl.

5.10. Tényleges és halasztott nyereségadók

A tárgyidőszaki nyereségadó ráfordítás a tényleges és a halasztott adót foglalja magában. A nyereségadó az eredménykimutatásban kerül megjelenítésre, kivéve, ha az egyéb átfogó eredményben vagy közvetlenül a saját tőkében megjelenített tételekhez kapcsolódik.

A tényleges nyereségadó a mérlegfordulónapon hatályba helyezett adótörvények alapján kerül kiszámításra. A Csoport a tárgyévi tényleges nyereségadót a rövid lejáratú kötelezettségek vagy követelések között jelenít meg. A Csoport tényleges nyereségadónak tekinti a társasági adót, helyi iparüzési adót, valamint az innovációs járulékot.

A halasztott nyereségadó az eszközök és kötelezettségek adóalapja, valamint azok jelen konszolidált pénzügyi kimutatásban szereplő könyv szerinti értéke közötti átmeneti különbségek hatásainak kezelése érdekében kerül megjelenítésre. A halasztott adót a mérleg szerinti módszerrel dolgozza ki a későbbi kulcsváltozások hatásának figyelembevételével.

A halasztott adó eszközök és adókötelezettségek nettósítására akkor van lehetőség, ha a Csoportnak törvény által biztosított joga van ahhoz, hogy a tényleges adóköveteléseit beszámítsa a tényleges adókötelezettségeivel szemben.

A Csoport a kiegészítő magyarázatokban kiszámolja az átlagos effektív adókulcsot, és levezeti az effektív adókulcs és a vonatkozó adókulcs közötti számszaki egyeztetést, közzétéve azt az alapot, amely alapján a vonatkozó adókulcs(ok) számítása történt.

5.11. Céltartalékok

A Csoport céltartalékként csak olyan meglévő kötelezettséget jelenít meg, amely múltbéli esemény következtében meglévő kötelme áll fenn, valószínű, hogy a kötelelem teljesítéséhez gazdasági hasznokat megtettesítő erőforrások kiáramlására lesz szükség, valamint a kötelelem összege megbízhatóan becsülhető.

A Csoport a céltartalékot minden egyes beszámolási időszak végén felülvizsgálja, és úgy helyesbíti, hogy azok a mindenkori legjobb becslést tükrözzék. Ha már nem valószínű, hogy a kötelelem teljesítéséhez gazdasági hasznokat megtettesítő erőforrások kiáramlására lesz szükség, a céltartalékot feloldja.

5.12. Részvényalapú kifizetés

A Csoport egyes munkavállalói részvényalapú juttatási program keretében részesülnek díjazásban, MRP program keretében. A program során a munkavállalók tőkeinstrumentumban kiegyenlített részvényalapú ellenértékre lesznek jogosultak.

A programot a Csoport a nyújtás napjával kezdi el megjeleníteni (grant date). A nyújtás napjának a Csoport azt a napot tekinti, amikor a lényeges feltételekben a felek megegyeztek, a kiírást a munkavállalók elfogadják. Tőkeinstrumentumban teljesített részvényalapú kifizetési programból származó költséget a Csoport munkavállalói részére átadásra kerülő részvények valós értékében határozza meg a Csoport, melyhez a tőzsdei árfolyamot vette alapul. A juttatás valós értékét a Csoport a megszolgálati időszakra osztja föl időarányosan.

A megállapított költséget a saját tőke elkülönített elemével szemben kell elszámolni (Részvény alapú kifizetések tartaléka). E halmazot tartalékot akkor kell megszüntetni, amikor

- a program végével a részvények kiosztásra kerülnek;
- a program végével megállapításra kerül, hogy a feltételek nem teljesülnek.

5.13. Vevőktől kapott előlegek

Abban az esetben, amikor a vevő ellenértéket fizet mielőtt a Csoport átruházta volna az árut vagy szolgáltatást, akkor a Csoport szerződéses kötelezettséget jelenít meg akkor, amikor a pénzügyi teljesítés megtörténik (vagy amikor a kifizetés esedékes, amelyik hamarabb következik be). Ez a kötelezettség a Csoport kötelemét jelenti arra, hogy olyan árukat vagy szolgáltatásokat ruházzon át, amiért a vevő már fizetett.

A Csoport szerződéses kötelezettségnek tekinti az autókra kifizetett vételárelőleget, mely a Vevőktől kapott előleg soron kerül kimutatásra.

5.14. Munkavállalói juttatások

A Csoport túlnyomórészt rövid távú munkavállalói juttatásokat biztosít munkavállalóinak. Ezeket akkor számolja el a Csoport az eredmény terhére, ha azok megszolgáltá válnak.

A munkavállalói jutalmat, bónuszt és egyéb, hasonló természetű tételt a Csoport akkor jelenít meg a pénzügyi helyzetre vonatkozó kimutatásában, ha kötelezettséghez vezet.

6. Egyéb számviteli politikai elemek

6.1. Szegmensek szerinti jelentés

A Csoport szegmensek szerinti jelentésében a következő szegmenseket különbözteti meg:

- nagykereskedelmi szegmens;
- kiskereskedelmi szegmens.

A szegmens eredményt a Csoport az adózás előtti eredményig kalkulálja és prezentálja. A Csoport közzéteszi szegmens szerinti megbontásban az eszközöket és kötelezettségeket.

A Csoport a tárgyévben nem azonosított új szegmenst. A szegmenseket a Csoport a kommunikációiban üzletágként azonosítja.

6.2. Cash flowhoz kapcsolódó általános számviteli politika

A Csoport a cash flow kimutatását az operatív cash-flowig az indirekt módszerre építi. A befektetési és a finanszírozási cash flow direkt módszerrel készül.

6.3. Számviteli politika változásai

A Csoport nem változtatta meg az alkalmazott számviteli politikáit 2022-ről 2023-ra. Ez alól kivételt képeznek az új standardok bevezetésével és a korábban nem létező tevékenységekkel kapcsolatos számviteli politikák alkalmazása.

6.3.1 Az IFRS standardok 2023. január 1-jétől érvényes módosuló szabályainak, illetve új standardok bevezetésének hatása a pénzügyi kimutatásokra

- **IFRS 17: Biztosítási szerződések**

A standard 2023. január 1-jén lépett hatályba és az akkor vagy azt követően kezdődő pénzügyi időszakokra érvényes. Az IFRS 17 egy biztosítási szerződésekre vonatkozó átfogó, új számviteli szabvány, amely kiterjed a megjelenítésre és értékelésre, bemutatásra és a közzétételre. IFRS 17-et kell alkalmazni minden kibocsátott biztosítási szerződéstípusra, bizonyos garanciákra, valamint a diszkrecionális nyereségrészesedéssel bíró pénzügyi instrumentumokra. A Csoport az IFRS 17 hatókörébe tartozó szerződéseket nem bocsát ki; ezért alkalmazása nincs hatással a Csoport pénzügyi teljesítményére, pénzügyi helyzetére és cash flow-jára.

- **IAS 1 Pénzügyi kimutatások prezentálása és 2. IFRS Gyakorlati állásfoglalás: Számviteli politikák közzététele (Módosítások)**

A módosításokat a 2023. január 1-jén vagy azt követően kezdődő üzleti évtől kell alkalmazni. A módosítások útmutatást adnak a számviteli politika közzétételeihez kapcsolódó lényegességi megítélések alkalmazásáról. Az IAS 1 módosításai a „jelentős” (significant) számviteli politikák közzétételére vonatkozó követelményt a „lényeges” (material) számviteli politikák közzétételére vonatkozó követelménnyel helyettesítik. Az IFRS Gyakorlati állásfoglalás útmutatással és szemléltető példákkal is kiegészül, hogy segítse a lényegesség fogalmának alkalmazását a számviteli politika közzétételeivel kapcsolatos döntések meghozatalakor.

A Csoport értékelte a számviteli politikák közzétételét és figyelembe véve a standard módosított előírásait módosította a számviteli politikák bemutatását a pénzügyi kimutatásokban.

- **IAS 8 Számviteli politika, a számviteli becslések változásai és hibák: Számviteli becslések meghatározása (Módosítások)**

A módosításokat a 2023. január 1-jén vagy azt követően induló üzleti évtől kell alkalmazni, és a számviteli politikában és a számviteli becslésekben bekövetkező változásokra vonatkoznak, amelyek az adott időszak kezdetén vagy azt követően következnek be. A módosítások egy új fogalmat vezetnek be a számviteli becslésekre, amelyeket a pénzügyi kimutatásokban szereplő olyan monetáris összegekként határoznak meg, amelyek az értékelés bizonytalanságának vannak kitéve, ha nem a korábbi időszaki hiba javításából származnak. A módosítások azt is tisztázzák, hogy mit jelentenek a számviteli becslések változásai, és hogy ezek miben különböznek a számviteli politikai változásaitól és a hibák javításától.

A módosításoknak nem volt jelentős hatása a Csoport pénzügyi kimutatásaira.

- **IAS 12 Jövedelemadók: Egyetlen tranzakció kapcsán keletkező halasztott adó követelés és kötelezettség kezelése (Módosítások)**

A módosításokat a 2023. január 1-jén vagy azt követően induló üzleti évtől kell alkalmazni. A módosítások szűkítik az IAS 12 szerinti kezdeti megjelenítésre vonatkozó kivétel hatályát, és meghatározzák, hogy a társaságoknak hogyan kell elszámolniuk az egyetlen tranzakcióból származó eszközökhöz és kötelezettségekhez kapcsolódó halasztott adót, mint például a lízingek és a leszerelési kötelezettségek. A módosítások tisztázzák, hogy amennyiben a kötelezettséget rendező kifizetések adózási szempontból levonhatók, a vonatkozó adójogszabályok figyelembevételével megítélés kérdése, hogy az ilyen levonások adózási szempontból a kötelezettséghez vagy a kapcsolódó eszközkomponenshez rendelhetők-e hozzá. A módosítások értelmében a kezdeti megjelenítésre vonatkozó kivétel nem vonatkozik azokra az ügyletekre, amelyek a kezdeti megjelenítéskor azonos adóköteles és levonható átmeneti különbözetreket eredményeznek. Csak akkor alkalmazandó, ha a lízingkövetelés és lízingkötelezettség (vagy leszerelési kötelezettség és leszerelési eszköz komponens) megjelenítéséből olyan adóköteles és levonható átmeneti különbözetreket keletkeznek, amelyek nem egyenlőek.

A módosításnak nem volt jelentős hatása a Csoport pénzügyi kimutatásaira.

- **IAS 12 Jövedelemadók: Nemzetközi adóreform – Második pillér modellszabályok (Módosítások)**

A módosítások a kibocsátást követően azonnal hatályba lépnek, de bizonyos közzétételi követelmények később lépnek hatályba. A Gazdasági Együttműködési és Fejlesztési Szervezet (OECD) 2021 decemberében tette közzé a második pillér modellszabályait, amelyek biztosítják, hogy a nagy multinacionális vállalatokra legalább 15%-os adókulcs vonatkozzon. 2023. május 23-án a Nemzetközi Számviteli Standard Testület (IASB) kiadta a *Nemzetközi adóreform – Második pillér mintaszabályok* – IAS 12 standard módosításait. A módosítások kötelező átmeneti kivételt vezetnek be a második pillér modellszabályainak joghatósági alkalmazásából adódó halasztott adók

elszámolása alól, és közzétételi követelményeket támasztanak az érintett jogalanyok számára a második pillér nyereségadóval szembeni potenciális kitétségére vonatkozóan. A módosítások megkövetelik azokban az időszakokban, amikor a második pillér jogszabályait (lényegében) törvénybe iktatták, de még nem hatályosak, olyan ismert vagy észszerűen becsülhető információk közzétételét, amelyek segítenek a pénzügyi kimutatások felhasználóinak megérteni a gazdálkodó egység második pillér jövedelemadóból eredő kitétségét. E követelmények teljesítése érdekében a gazdálkodó egységnek kvalitatív és kvantitatív információkat kell közzé tennie a második pillér szerinti jövedelemadónak való kitétségéről a beszámolási időszak végén. A második pillérhez kapcsolódó jövedelemadó ráfordítás közzététel és a jogszabály hatálybalépése előtti időszakokra vonatkozó közzététel a 2023. január 1-jén vagy azt követően kezdődő éves beszámolási időszakokra vonatkozóan kötelező, de nem kötelező a 2023. december 31-én vagy azt megelőzően végződő évközi időszakokra vonatkozóan.

A Csoport folyamatosan értékeli a fenti módosítások hatását és az IAS 12 előírásainak megfelelően jár el.

6.3.2 Kibocsátott, de még nem hatályos és korai alkalmazás alá nem eső standardok

6.3.2.1 Standardok/módosítások, amelyek még nem hatályosak, de az EU befogadta

- **IAS 1 A pénzügyi kimutatások prezentálása: A kötelezettségek rövid- vagy hosszú lejáratúként való besorolása (Módosítások)**

A módosításokat a 2024. január 1-jén vagy azt követően kezdődő üzleti évtől kell alkalmazni, a korai alkalmazás megengedett, illetve az IAS 8 standarddal összhangban visszamenőlegesen szükséges alkalmazni. A módosítások célja az IAS 1 standardban szereplő, a kötelezettségek rövid vagy hosszú lejáratúként való besorolási alapelveinek tisztázása. A módosítások tisztázzák a teljesítés elhalasztására vonatkozó jog jelentését, azt a követelményt, hogy ennek a jognak a beszámolási időszak végén fenn kell állnia, hogy a vezetés szándéka nem befolyásolja a rövid vagy hosszú lejáratú besorolást, hogy a partner olyan opciói, amelyek a gazdálkodó egység saját tőkeinstrumentumainak átruházásával történő teljesítést eredményezhetnek, nem befolyásolják a rövid vagy hosszú lejáratú besorolást. A módosítások azt is meghatározzák, hogy csak azok a kovenánsok befolyásolják a kötelezettség besorolását, amelyeknek a gazdálkodó egységnek a beszámolási fordulónapon vagy azt megelőzően meg kell felelnie. További közzétételek szükségesek az olyan hitelszerződésekből eredő hosszú lejáratú kötelezettségek esetében is, amelyek a beszámolási időszakot követő tizenkét hónapon belül teljesítendő kovenánsnak vannak alárendelve.

A vezetőség nem élt az előalkalmazás lehetőségével, értékelt a módosítás várható hatását, mely valószínűleg nem lesz jelentős hatással a Csoport pénzügyi kimutatásaira.

- **IFRS 16 Lízingszerződések: Lízingszerződés a Visszlízingszerződésekben (Módosítások)**

A módosításokat a 2024. január 1-jén vagy azt követően induló üzleti évtől kell alkalmazni, a módosítás korai alkalmazása megengedett. A módosítások célja, hogy fejlessze azokat a követelményeket, amelyeket az eladó-lízingszerződés alkalmaz a lízingszerződés értékelésekor egy visszlízingszerződés során az IFRS 16 szerint, ugyanakkor nem változtatja meg a visszlízingszerződéshez nem kapcsolódó lízingszerződés elszámolását. Az eladó-lízingszerződés úgy határozza meg a „lízingszerződés” vagy a „felülvizsgált lízingszerződés”, hogy az eladó-lízingszerződés ne számolja el a nyereség vagy veszteség azon részét, amely az általa megtartott használati joghoz kapcsolódik. Ezeknek a követelményeknek az alkalmazása nem akadályozza meg az eladó-lízingszerződést abban, hogy a lízingszerződés részleges vagy teljes megszűnésével kapcsolatos nyereséget vagy veszteséget az eredményben számolja el. Az eladó-lízingszerződés az IAS 8 standarddal összhangban visszamenőlegesen alkalmazza a módosítást a kezdeti alkalmazás időpontja után kötött visszlízingszerződés

ügyletekre, ami annak a beszámolási időszaknak a kezdete, amelyben a gazdálkodó egység először alkalmazta az IFRS 16 standardot.

A vezetőség értékelte a módosítás várható hatását, mely valószínűleg nem lesz jelentős hatással a Csoport pénzügyi kimutatásaira.

6.3.2.2 Standardok/módosítások, amelyek még nem hatályosak és az EU nem fogadta be

- **IAS 7 Cash-flow kimutatás és IFRS 7 Pénzügyi instrumentumok közzététele – Szállítói finanszírozási megállapodások (Módosítások)**

A módosításokat a 2024. január 1-jén vagy azt követően induló üzleti évtől kell alkalmazni, a módosítás korai alkalmazása megengedett. A módosítások kiegészítik az IFRS-ben már szereplő követelményeket, és előírják a gazdálkodó egységnek a szállítói finanszírozási megállapodások feltételeinek közzétételét. Ezen túlmenően, a gazdálkodó egységeknek a beszámolási időszak elején és végén közzé kell tenniük a szállítói finanszírozási megállapodás pénzügyi kötelezettségeinek könyv szerinti értékét és azokat a sorokat, amelyeken ezek a kötelezettségek bemutatásra kerülnek, valamint azon pénzügyi kötelezettségek könyv szerinti értékét és sorait, amelyekre vonatkozóan a finanszírozók már kiegyenlítették a megfelelő szállítói tartozásokat. A gazdálkodó egységeknek szintén közzé kell tenniük a szállítói finanszírozási megállapodások pénzügyi kötelezettségei könyv szerinti értékében bekövetkezett nem pénzbeli változás típusát és hatását is, amelyek megakadályozzák a pénzügyi kötelezettségek könyv szerinti értékének összehasonlíthatóságát. A módosítások továbbá előírják, hogy a gazdálkodó egység a beszámolási időszak elején és végén közzétegye a finanszírozókkal szemben fennálló pénzügyi kötelezettségek és az e megállapodások részét nem képező hasonló szállítói kötelezettségek fizetési határidejét. A módosításokat az EU még nem fogadta be.

A vezetőség értékelése a standard változást illetően folyamatban van.

- **IAS 21 Átválási árfolyamok változásainak hatása: Az átválthatóság hiánya (Módosítások)**

A módosítások a 2025. január 1-jén vagy azt követően kezdődő üzleti évtől lépnek hatályba, a korai alkalmazás megengedett. A módosítások meghatározzák, hogy a gazdálkodó egységnek hogyan kell értékelnie, hogy egy valuta átváltható-e, és hogyan kell meghatározni az azonnali átváltási árfolyamot az átválthatóság hiánya esetén. Egy pénznem akkor tekinthető átválthatónak egy másik pénznemre, ha a gazdálkodó egység képes a másik pénznemhez olyan időkereten belül hozzájutni, amely lehetővé teszi a szokásos adminisztratív késedelmet olyan piaci vagy átváltási mechanizmuson keresztül, amelyben egy csereügylet érvényesíthető jogokat és kötelezettségeket hoz létre. Ha egy pénznem nem váltható át másik pénznemre, a gazdálkodó egységnek meg kell becsülnie az értékelés időpontjában érvényes azonnali árfolyamot. A gazdálkodó egység célja az azonnali átváltási árfolyam becslése során, hogy tükrözze azt az árfolyamot, amelyen az értékelés időpontjában szabályos csereügylet zajlana a piaci szereplők között az uralkodó gazdasági feltételek mellett. A módosítások megjegyzik, hogy a gazdálkodó egység alkalmazhat megfigyelhető árfolyamot korrekció („adjustment”) nélkül, vagy más becslési technikát. A módosításokat az EU még nem fogadta be.

A vezetőség értékelése a standard változást illetően folyamatban van.

- **Módosítás az IFRS 10 Konszolidált pénzügyi kimutatások és az IAS 28 Társult vállalkozásokban és közös vállalkozásokban lévő befektetések standardban: Befektető és annak társult vagy közös vállalkozása közötti eszközök értékesítése vagy átadása**

A módosítások az IFRS 10 és az IAS 28 előírásai közötti, a befektető és annak társult vagy közös vállalkozása közötti eszközértékesítéssel vagy átadással kapcsolatos ismert ellentmondást kezelik. A módosítások fő következménye, hogy a teljes nyereséget vagy veszteséget el kell számolni, ha

egy ügylet egy üzleti tevékenységet érint (függetlenül attól, hogy az egy leányvállalatban van-e vagy sem). Részleges nyereség vagy veszteség kerül elszámolásra, ha egy ügylet olyan eszközöket érint, amelyek nem képeznek üzleti tevékenységet, még akkor is, ha ezek az eszközök egy leányvállalatban vannak. 2015. decemberében az IASB határozatlan időre elhalasztotta e módosítás hatálybalépésének időpontját a tőkemódszerrel kapcsolatos kutatási projekt eredményéig. A módosításokat az EU még nem fogadta be.

A vezetőség értékelte a standard változást, mely nem lesz hatással a Csoport pénzügyi kimutatásaira.

A Csoport nem élt az előalkalmazás lehetőségével a fenti releváns módosítások ill. új standardok esetén, az új standardoknak, módosításoknak várhatóan nem lesz jelentős hatása a Csoport pénzügyi kimutatásokra.

V. Jelentős számviteli becslések és megítélések

A Csoport értékelte a konszolidált pénzügyi kimutatások elkészítése során alkalmazott becsléseket. Ezen alkalmazott becslések a releváns kiegészítő megjegyzéseknél a bemutatásra kerülnek. A tárgyévi kritikus számviteli becslések és megítélések az alábbi pontban kerülnek bemutatásra.

Szállítási sérült gépjárművekhez kapcsolódó jelentős becslések és megítélések

2023. évben a Csoport egyik távol keletről érkező gépjárműveit szállító hajón tűz ütött ki, mely során a szállított 668 db (összesen 4,86 milliárd Ft bekerülési értékű) gépjárművek jelentős része sérülést szenvedett. A gépjárművek biztosítással fedezettek, a kárfelemérés ill. a biztosítóval történő ügyintézés jelen jelentés időpontjában is folyamatban van. A Csoport az eseménnyel kapcsolatban a következő jelentős becsléseket, megítéléseket alkalmazta a konszolidált pénzügyi kimutatások elkészítése során:

Gépjárművekre elszámolt értékvesztés

A management a fordulónapon rendelkezésre álló információkat figyelembe véve, valamint jelentős feltételezéseket alkalmazva állapította meg az értékvesztés értékét. Az értékvesztés kalkulációja során a gépjárműveket kettő kategóriába sorolta be, gazdaságosan javítható ill. nem javítható gépjárművek kategóriájába.

A gazdaságosan nem javítható gépjárművek (keletkezett kár a gépjármű értékéhez képest jelentős) esetén a vezetőség konzervatív feltételezést alkalmazva roncsértéket határozott meg, amely a gépjárművek eredeti bekerülési értékének átlagosan 5%-a.

A gazdaságosan javítható gépjárművek esetén egyedi értékelést alkalmazott a vezetőség, figyelembe vette a független szakértők előzetes kárbecslését (mely magába foglalja a cserélendő alkatrészek értékét, ezek javításának várható munkadíját) ill. a gépjárművek javítás utáni eladhatóságára képzett átlagos diszkontot, amely jelentős becslésnek minősül. Amennyiben az eladhatóságra képzett diszkont értéke 10%-kal változik, az 195 millió Ft változást eredményez a gépjárművek megtérülő értékében.

A fenti bemutatott faktorok alapján a Csoport 3,8 milliárd Ft értékben képzett értékvesztést a gépjárművekre, mely a nem pénzügyi instrumentumok értékvesztése soron kerül kimutatásra az átfogó eredménykimutatásban.

Biztosítói követelés

A biztosítási kötvény alapján a biztosítási esemény maximális fedezete a gépjárművek értékének 110%-a. Figyelembe véve a biztosítási kötvény feltételeit, ill. azt, hogy a biztosító társaság nem jelzett olyan körülményt, mely alapján kétségesse válna a Csoport biztosítóval szembeni igényének

érvényesíthetősége, az értékvesztések ellentételezésére – figyelembe véve a bizonytalansági tényezőket, ill. a biztosítóval történő folyamatban lévő kárügyintézkést, nem a teljes kárösszegre - 2,4 milliárd Ft aktív időbeli elhatárolást eszközként vett fel a Csoport pénzügyi kimutatásokban a nem pénzügyi instrumentumok értékvesztésével szemben. Az érték meghatározása során a Csoport figyelembe vette a kárszakértők (mind a saját, mind a biztosító) felmérésének fordulónapon rendelkezésre álló eredményeit.

A fent említett értékvesztés, ill. biztosítói követelés közötti különbszet, 1,4 milliárd Ft nem pénzügyi instrumentumok értékvesztése soron kerül kimutatásra.

Közös hajózárral kapcsolatos jelentős becslések

Tekintettel arra, hogy a káreset tengeri szállítás során történt, így a Csoport érintett ún. "közös hajókár" arányos rendezésében is, melyre a biztosítási kötvény is kiterjed. A közös hajókár mértéke függ, a gépjárműveket szállító hajóban keletkezett kár mértékétől, a hajón szállított – nem a Csoport tulajdonát képező - további gépjárművek értékétől, ill. azokban keletkezett károktól. Amennyiben a hajóban keletkezett kár olyan mértékű, hogy a biztosítási kötvény fedezete már nem elegendő a károk Csoportra jutó hányadának rendezésére, úgy a Csoportnak pénzügyi kötelezettsége származhat.

A közös hajókárból adódó, esetlegesen felmerülő kötelezettségről a managementnek a pénzügyi jelentés időpontjában semmilyen megbízható becslés kialakítására alkalmas információja nincs, ezért a Csoport az IAS 37.26 előírásai alapján nem számolt el céltartalékot.

Goodwill megtérülésével kapcsolatos jelentős becslések

2023. évben a Csoport akvizíciókon keresztül jelentős goodwillt realizált a könyveiben. Az értékvesztés teszt során alkalmazott főbb feltételezések a VIII.4. pontban kerülnek bemutatásra.

VI. Akvizíciók

1. Net mobilitás Zrt.

Az Csoport 2023. január 13-án megállapodást írt alá a JóAutók.hu és Autó-Licit.hu portálokat üzemeltető Net Mobilitás Zrt. akvizíciójáról, melyet az AutoWallis többségi tulajdonosának, a WAM Zrt-nek a leánycégétől a WAM ImmoBilia Ingatlanhasznosító és Üzemeltető Zrt-től és a Car Alliance Kft-től vásárolt meg. Az akvizícióval a Csoport belépett az online értékesítési piacra.

2. Nelson

A Csoport 2022. november 8-án adásvételi szerződést kötött, a Nelson Csoport flottakezelési üzletágának megvásárlására. Az akvizíció 2023. január 27-én zárult mellyel a Csoport tovább bővítette szolgáltatási tevékenységét a flottakezelési piacon.

3. Wallis Autómegosztó Zrt.

Az AutoWallis Nyrt. többségi tulajdonosa, a Wallis Asset Management Zrt. valamint a kisebbségi tulajdonosa, a Széchenyi Tőke alapok 2023. augusztus 3-án beapportálták a Wallis Autómegosztó Zrt. 100%-os tulajdonrészét az AutoWallis Nyrt.-be. Az tranzakció eredményeként a Csoport tovább bővítette szolgáltatási tevékenységét a mobilitási piacon, és megszerezte Magyarország egyik meghatározó autómegosztási szolgáltatást nyújtó Társaságát.

Az akvizíciók üzleti kombinációnak minősülnek, az elszámolásukkal kapcsolatos részletek a **X.3. pontban** kerülnek bemutatásra.

VII. Az átfogó eredménykimutatáshoz kapcsolódó kiegészítő megjegyzések

Az eredménykimutatáshoz kapcsolódó közzétételekben az összegek előjele az eredményhatás előjelének felel meg.

1. Árbevétel

1.1. Vevőkkel kötött szerződésekből származó árbevétel

Árbevétel megoszlása

A Csoport az árbevétel megoszlását szegmens szerinti bontásban mutatja be áru vagy szolgáltatás típusonként, kiegészítve az árbevétel országok szerinti megbontásával.

A vevőktől származó árbevételek megoszlása a következők szerint alakult:

Szegmensek	2023.12.31-én végződő évre		
	Nagykereskedelem	Kiskereskedelem	Összesen
Áru vagy szolgáltatás típusa			
Autó és önálló alkatrész értékesítés	216 790 613	125 486 294	342 276 907
Szolgáltatás nyújtás	519 685	23 470 189	23 989 874
Összesen	217 310 298	148 956 483	366 266 781
Országok szerinti megbontás			
Magyarország	58 863 068	92 454 976	151 318 044
Szlovénia	23 059 344	33 852 279	56 911 623
Horvátország	41 475 923	390 870	41 866 793
Csehország	35 566 654	1 018 066	36 584 720
Románia	25 602 562	2 286 558	27 889 120
Szlovákia	13 827 627	3 141 730	16 969 357
Szerbia	7 431 169	25 034	7 456 203
Németország	7 644	7 372 107	7 379 751
Bosznia-Hercegovina	5 432 400	-	5 432 400
Albánia	4 486 784	-	4 486 784
Egyéb országok	1 557 123	8 414 863	9 971 986
Összesen	217 310 298	148 956 483	366 266 781

Összehasonlító adatok:

Szegmensek	2022.12.31-én végződő évre		
	Nagykereskedelem	Kiskereskedelem	Összesen
Áru vagy szolgáltatás típusa			
Autó és önálló alkatrész értékesítés	158 848 467	92 335 272	251 183 739
Szolgáltatás nyújtás	87 453	18 894 733	18 982 186
Összesen	158 935 920	111 230 005	270 165 925
Országok szerinti megbontás			
Magyarország	56 218 032	78 292 935	134 510 967
Szlovénia	17 257 086	21 001 112	38 258 198

Horvátország	36 231 766	875 121	37 106 887
Csehország	16 907 394	793 958	17 701 352
Románia	13 145 667	1 874 142	15 019 809
Szlovákia	7 069 757	2 585 581	9 655 338
Belgium	4 706 864	316 581	5 023 445
Németország	55 534	3 365 173	3 420 707
Bosznia-Hercegovina	3 354 861	-	3 354 861
Albánia	2 489 882	-	2 489 882
Egyéb országok	1 499 077	2 125 402	3 624 479
Összesen	158 935 920	111 230 005	270 165 925

A Csoport nem rendelkezik olyan szerződéssel, ahol a teljesítési kötelelem olyan szerződés része lenne, amelynek eredeti várható időtartama egy év vagy annál több.

Szerződéses és vevő egyenlegek

A Csoport szerződéses egyenlegei között mutatja ki a vevőköveteléseket, szerződéses eszközöket és kötelezettségeket.

	2023.12.31	2022.12.31
Vevőkövetelések	15 850 510	8 690 787
Szerződéses kötelezettségek	3 393 874	8 364 565

A Csoport sem a tárgyévben, sem az összehasonlítható időszakban nem mutatott ki szerződéses eszközt. A szerződéses kötelezettségei között a vevőktől kapott előlegek egyenlegét mutatja ki, melyekhez kapcsolódó teljesítési kötelemeik teljesítése a fordulónapot követően fog megtörténni.

A szerződéses kötelezettségek egyenlegében bekövetkező változás a VIII.18 (Szállítótartozások és vevőktől kapott előlegek) fejezetben kerül bemutatásra.

1.2. Bérbeadásból származó bevétel

A Csoport mind operatív, mind pénzügyi lízing konstrukcióban is ad bérbe autókat. A Csoport minden egyes szerződésénél egyedileg értékeli, hogy az pénzügyi vagy operatív lízingnek minősül.

Operatív lízing – Csoport, mint bérbeadó

A Csoport bérbeadásból származó bevételt realizál a saját tulajdonú, illetve a bérelt eszközök kölcsönzéséből mind magán-, mind jogi személyek részére, melyet az árbevétel soron mutat ki. Az operatív lízing esetében a Csoport nem adja át lényegében az összes kockázatot és hasznot a lízingbe vevőnek.

adatok ezer Ft-ban	2023	2022
Operatív lízingdíj bevétel	4 912 860	3 806 498

A Csoport fordulónapon érvényben lévő – egy éven túli lejáratot tartalmazó - operatív lízingszerződéseinek lejáratú megbontását a következő táblázat tartalmazza:

adatok ezer Ft-ban	2023.12.31
Éven belül esedékes	731 700
1-2 év között esedékes	330 253

2-3 év között esedékes	275 451
3-4 év között esedékes	151 949
4-5 év között esedékes	133 677
5 éven túl esedékes	-
Szerződés szerinti, nem diszkontált cash-flowk	1 623 032

A Csoport operatív lízingjei tipikusan nem több, mint 12 hónap közötti lízing futamidővel rendelkeznek. (jellemzően autómegosztási szolgáltatás, rent a car szolgáltatás). 2022. évben nem volt a Csoportnak egy évet meghaladó lejáratú operatív lízingszerződése.

Pénzügyi lízing – Csoport, mint bérbeadó

A Csoport pénzügyi lízing konstrukcióban is bérebe ad autókat, melyek futamideje jellemzően több mint egy évet ölel fel, és a Csoport az eszköz használatából adódó összes kockázatot és hasznot átadja a lízingbe vevőnek. A Csoport a lízingbeadás eredményét (az eszköz kivezetése és a lízingkövetelés felvétele közötti különbözetet) az árbevétel soron mutatja ki, ill. a szerződésmódosítások eredményét is.

Az alábbi táblázat a lízingkövetelések lejáratú elemzését tartalmazza, bemutatóva a fordulónap után járó nem diszkontált lízingfizetéseket.

adatok ezer Ft-ban	2023.12.31	2022.12.31
Éven belül esedékes	5 419 142	575 699
1-2 év között esedékes	4 045 397	219 183
2-3 év között esedékes	3 633 143	136 719
3-4 év között esedékes	1 974 239	59 658
4-5 év között esedékes	502 640	2 804
5 éven túl esedékes	-	-
Szerződés szerinti, nem diszkontált cash-flowk	15 574 561	994 063
Meg nem szolgáltat pénzügyi bevételek	3 432 323	92 255
Nettó befektetés lízingbe	12 142 238	901 808

A Csoport 2023-tól elkülönítetten mutatja ki a nettó lízing befektetéseiből (követeléseiből) származó kamatbevételeit. Ezen kamatbevételek effektív kamatláb módszerrel kerülnek meghatározásra az lízingbe vevőkkel kötött szerződéses futamidőre.

A pénzügyi lízingekkel kapcsolatban elszámolt bevételeket a következő táblázat tartalmazza:

adatok ezer Ft-ban	2023	2022
lízingkövetelések után elszámolt kamatbevétel	1 703 348	56 910
Pénzügyi lízingbe adás eredménye	1 359 466	481 307

2. Aktivált saját teljesítmények értéke

A tárgyévben az aktivált saját teljesítmények értéke 252 696 ezer Ft, míg az összehasonlító időszakban 26 189 ezer Ft volt. A növekedés a Csoporton belül projektekre aktivált költségekkel magyarázható.

3. Anyagköltségek

A Csoport az anyagköltségek között az alábbi költségeket mutatja ki, melyek a tevékenység során felmerült tételeket foglalják magukba:

Megnevezés	2023	2022
Szerviz anyagköltség	6 668 699	4 965 765
Üzemanyagköltség	484 819	357 517
Közüzemi díjak (energia, víz, gáz)	499 467	349 226
Egyéb	220 865	197 558
Összesen	7 873 850	5 870 066

A Csoport a szerviz anyagköltség soron mutatja ki azoknak az alkatrészeknek a bekerülési értékét, melyeket a szerviztevékenység során felhasználnak. Ezen kívül itt jelenik meg a Csoport által használt gépjárművek üzemanyag költsége, valamint a rezsiköltségek.

4. Igénybevett szolgáltatások értéke

Az igénybevett szolgáltatások tárgyévi valamint az előző évi alakulását a lenti táblázat mutatja:

	2023	2022
Értékesítési, marketing, kommunikációs és PR szolgáltatások	5 797 431	4 118 419
- ebből marketing költségek	5 132 829	3 175 139
Különbféle egyéb szolgáltatások	6 750 576	4 424 047
- ebből autókhoz kapcsolódó egyéb szolgáltatások	1 479 972	1 670 960
- ebből tanácsadás	765 134	359 465
- ebből ingatlan üzemeltetési költségek	483 184	341 551
- ebből raktározási költségek	450 690	332 906
- ebből oktatás és továbbképzés	316 745	323 836
- ebből karbantartás	1 517 416	421 085
- ebből egyéb	1 737 435	974 245
Fuvardíj	2 288 378	1 560 364
Számviteli, jogi, tőkepiaci szolgáltatások	740 115	749 457
Bankköltség, biztosítás	1 329 597	1 063 521
Bérleti díjak	519 487	415 983
Adminisztratív szolgáltatások	272 403	206 202
Telekommunikációs szolgáltatások	116 486	94 949
Hatósági díjak	87 500	59 738
Összesen	17 901 973	12 692 680

5. Eladott áruk beszerzési értéke

Az eladott áruk beszerzési értéke a változatlan formában továbbadott készletek értékét, illetve a közvetlenül továbbadott szolgáltatások, alvállalkozói teljesítményének értékét tartalmazza, amelyet a Csoport szegmensek szerinti bontásban prezentál, hasonlóan a bevételekhez. A beépített alkatrészeket az anyagköltségek között kerülnek kimutatásra.

	2023	2022
Nagykereskedelem	186 078 540	136 110 533
Kiskereskedelem	119 240 050	88 808 797
Összesen	305 318 590	224 919 330

6. Személyi jellegű ráfordítások

A személyi jellegű ráfordítások a bér természetű tételeken kívül azokat a tételeket is tartalmazzák, amelyek a munkaviszonyhoz közvetlenül kapcsolódnak.

	2023	2022
Béreköltségek	11 204 998	8 329 331
Bérráulékok	1 967 407	1 430 052
Cégautó, tiszteletdíj	263 626	34 223
Személyi jellegű egyéb költségek	1 228 228	987 956
MRP költségek	246 432	149 700
Összesen	14 910 691	10 931 262

Az átlagos statisztikai létszám – a konszolidált Társaságok esetében – 983 főre nőtt a tavalyi 860 fős átlagról. A béreköltség növekedése a Csoport munkavállalói számának a felvásárolt társaságok (Nelson, Net Mobilitás Zrt., Wallis Autómegosztó Zrt.) munkavállalóinak Csoportba kerüléséből származó növekedésével függ össze (+81 fő), valamint a tárgyév során végrehajtott bérfelvezetéseknek, egyéb organikus létszámnövekedéseknek köszönhető.

Az MRP programokhoz kapcsolódó költségek az átadott részvényeknek a nyújtás időpontjára vonatkozóan megállapított valós értéke a megszolgálati időszakra időarányosan került szétosztásra. Az így felmerült költség, mint személyi jellegű ráfordítás jelenik meg az eredményben, a saját tőke elkülönített elemével szemben (Részvényalapú kifizetések tartaléka). Az eredményt ebben az időszakban 246 432 eFt-tal terhelte a részvényalapú kifizetés (előző év: 149 700 eFt).

7. Értékcsökkenés és amortizáció

A Csoport az értékcsökkenés és amortizáció soron mutatja ki az immateriális javak és tárgyi eszközök - beleértve az eszközhasználati-jogot – amortizációját és értékcsökkenést. Olyan értékcsökkenés, amelyet eszköz részeként kell megjeleníteni nem volt a tárgyévben, sem az összehasonlító időszakban.

A Csoport az értékcsökkenést lineáris módszerrel számolja el:

	2023	2022
Ingatlanok, gépek, berendezések, lízingbe adott járművek értékcsökkenése	2 332 993	1 907 572
Eszközhasználati jog értékcsökkenése	1 104 596	728 204
Immateriális eszközök amortizációja	1 014 571	804 384
Összesen	4 452 160	3 440 160

Az értékcsökkenés növekedésének legfőbb oka a megnövekedett flottaméret (Nelson, Wallis Autómegosztó) miatti többlet értékcsökkenés. Az immateriális eszközök értékcsökkenési összegének legjelentősebb része a Csoport által kimutatott importóri jognak az értékcsökkenését tartalmazza.

8. Egyéb bevételek és ráfordítások

8.1. Egyéb bevételek

A Csoport az egyéb bevételek és ráfordítások között jeleníti meg azokat a tételeket, melyek a tevékenységhez közvetlenül nem kapcsolódnak, így olyan eszközök értékesítésének hozama vagy ráfordítása, amelyet nem értékesítési céllal szerzett, illetve olyan nyereségek vagy veszteségek, amelyek nem közvetlenül üzletmenethez kapcsolódnak.

	2023	2022
Kapott kártérítés	1 014 749	551 665
Elengedett tételek hatása	417	-
Akvizíción keletkezett badwill (VI.2)	273 893	
Kapott támogatás	94 061	128 767
Tárgyi eszközök értékesítésének nyeresége	365 892	100 060
Különféle egyéb bevételek	1 018 405	554 357
Egyéb bevételek	2 767 417	1 334 849

8.2. Egyéb ráfordítások

	2023	2022
Bírságok, káresemények	311 133	343 710
Céltartalék képzés	234 700	484 567
Adóráfordítások (nem nyereségadó)	1 318 247	607 048
Nem vállalkozás érdekében felmerült költség	11 614	2 573
Tárgyi eszközök értékesítésének vesztesége	51 661	21 740
Különféle egyéb ráfordítások	874 494	899 094
Egyéb ráfordítások	2 801 849	2 358 732

A különféle ráfordítások főként a garanciális elszámolásokhoz kapcsolódó tételeket foglalják magukba. A Csoport a tárgyi eszközök értékesítésekor nettó módon mutatja ki az értékesítésen keletkezett nyereséget vagy veszteséget, azaz az értékesítésből származó bevételt nettósítja a kivezetett eszköz könyv szerinti értékével és az egyéb kapcsolódó ráfordításokkal.

8.3. Az állami támogatások elszámolása

A Csoport a tárgyévben és az előző évben nem részesült állami támogatásban. A korábbi évek támogatásai halasztott bevételként kerültek elszámolásra, melyet a kapcsolódó eszközök hasznos élettartama alatt számol el eredményben.

Halasztott bevételek:	2023	2022
Január 1-én	351 075	423 178
Nyitó korrekció	-	(43 601)
Tárgyévben kapott támogatás	-	-
Egyéb növekedés, akvizíció miatt	13 352	-
Nettó eredményben elszámolt	(35 443)	(28 502)
December 31-én	328 984	351 075
Összeg halasztott bevételek között:		
ebből hosszú lejáratú rész	292 720	312 518
ebből rövid lejáratú rész	36 264	38 557

A kapott támogatásokhoz nem kapcsolódik teljesítetlen vagy függő feltétel.

9. Nem pénzügyi eszközök értékvesztése

A nem pénzügyi eszközök értékvesztése a készletek, valamint a tárgyi eszközök értékvesztését tartalmazza:

	2023	2022
--	------	------

Készletek értékvesztése	2 211 058	202 188
Tárgyi eszközök értékvesztése	84 097	184 271
Összesen	2 295 155	386 459

A tárgyévi készletértékvesztések között jelentős tételként szerepel a szállítási sérült gépjárművekre elszámolt értékvesztés (1 400 millió Ft) (részleteket lásd: V. jelentős számviteli becslések pont), valamint importóri és kiskereskedelmi gépjármű készletre elszámolt további készletértékvesztés (811 millió Ft)

10. Pénzügyi instrumentumok várható hitelezési vesztesége

A Csoport várható hitelezési veszteséget számol el a vevőkövetelésekre, lízingkövetelésekre és egyéb pénzügyi eszközökre.

	2023	2022
Képzett értékvesztés		
Vevőkövetelésekre	59 893	50 217
Lízingkövetelésekre	117 079	-
Egyéb követelésekre, bankbetétre	1 147	980
Összesen	178 119	51 197
Értékvesztés visszairása		
Vevőkövetelésekre	4 378	109 464
Lízingkövetelésekre	3 138	-
Egyéb követelésekre, bankbetétre	6 452	14 612
Összesen	13 968	124 076
Értékvesztett instrumentumok leírása		
Vevőkövetelésekre	22 526	49 845
Lízingkövetelésekre	-	-
Egyéb követelésekre, bankbetétre	-	-
Összesen	22 526	49 845
Pénzügyi instrumentumok várható hitelezési vesztesége	186 677	(23 034)

A Csoport az ECL modellt alkalmazza a várható hitelezési veszteség megállapítására. Az ECL modell szerint a nem esedékes követelésekre is kell számolni várható hitelezési veszteséget.

A Csoport a vevőköveteléseire, lízingköveteléseire és egyéb követeléseire használja az egyszerűsített módszert, ahol az élettartami alatti hitelezési veszteséggel számol.

11. Kamateredmény (nettó)

A kamatbevételek és kamatráfordítások következőképpen alakultak a tárgyévi ill. az előző üzleti évben:

	2023	2022
Effektív kamatláb módszerrel számított kamatbevétel	1 617 031	896 964
Adott hitelek, kölcsönök kamatbevétele	1 535 304	865 600
Egyéb kamatbevétel	81 442	31 364
Értékpapír után kapott kamat	285	-
Összesen	1 617 031	896 964

	2023	2022
Effektív kamatláb módszerrel számított kamatráfordítás	5 087 106	1 597 483
Kapott hitelek, kölcsönök kamatráfordítása	3 599 503	1 193 044
Kötvénytartozások kamatráfordítása	275 605	275 948
Kamatráfordítás	1 211 998	128 491
Egyéb kamatráfordítás	1 175 948	195 064
Lízing kötelezettség kamatráfordítása	1 175 948	195 064
Összesen	6 263 054	1 792 547

Nettó eredményhatás	(4 646 023)	(895 583)
----------------------------	--------------------	------------------

12. Árfolyamkülönbözetből származó eredmény (nettó)

A Csoport az árfolyamingadozásból származó eredményt mutatja ki ezen a soron:

	2023	2022
Árfolyamnyereség	7 767 023	5 676 916
Árfolyamveszteség	(7 856 473)	(5 384 241)
Összesen	(89 450)	292 675

13. Pénzügyi eredmény (nettó)

A Csoport ezen a soron mutatja ki a Csoport egyéb elszámolásból származó pénzügyi eredményét. A tárgyévben ennek értéke 7 210 ezer Ft, előző évben 27 200 ezer Ft.

14. Származékos ügyletek valós értékeléséből származó különbözet

A Csoport a deviza kockázatának mérséklése érdekében származékos ügyleteket köt. Ezen ügyleteket a Csoport eredménnyel szemben valós értéken értékeli, nem alkalmaz fedezeti elszámolást. A tárgyévi lezárt származékos ügyletek ill. mérlegfordulónapi értékelés eredménye 337 759 eFt nyereség (előző év: 433 921 eFt veszteség).

15. Nyereségadó ráfordítások

A Csoport a társasági adót (külföldön megfizetett nyereségadót is ideértve), az iparüzési adót és az innovációs járulékot sorolja a nyereségadó kategóriába.

	2023	2022
Tényleges nyereségadó		
Tárgyévi társasági adó	1 125 285	902 797
Helyi iparüzési adó	997 121	734 932
Innovációs járulék	56 761	36 618
Összesen	2 179 167	1 674 347
Halasztott adó		
Az átmeneti különbözetek növekedése/csökkenése	(93 198)	18 528
Összesen	(93 198)	18 528
Nyereségadó ráfordítás összesen	2 085 969	1 692 875

a) Effektív társasági adókulcs levezetése, tényleges nyereségadó terhelés

Az effektív adókulcs levezetését a következő táblázat tartalmazza:

			2023		2022
	Adózás előtti nyereség a konszolidált átfogó eredménykimutatás szerint		11 928 741		10 316 307
Megj	Aktuális adókulcs alapján számított adóráfördítés (9%)	9,00%	1 073 587	9,00%	928 468
1.	Egyéb nyereségadó ráfordítás (helyi iparüzési adó, innovációs járulék)	8,83%	1 053 882	7,48%	771 550
2.	Egyéb nyereségadó ráfordítás adóalap csökkentő hatása	-0,80%	(94 849)	-0,67%	(69 440)
3.	Eltérő adókulcsok hatása	0,24%	28 761	0,15%	15 671
4.	Tőke módszerrel bevont vállalkozásokból származó eredmény adóhatása	-0,81%	(96 295)	-0,28%	(28 595)
5.	Le nem vonható költségek hatása	0,19%	22 488	0,00%	0
6.	Fel nem vett halasztott adó eszköz hatása	0,19%	23 176	0,00%	0
7.	Egyéb, egyedileg nem materiális tételek	0,63%	75 220	0,73%	75 221
	Nyereségadó ráfordítás összesen	17,49%	2 085 969	16,41%	1 692 876

1. Az egyéb nyereségadók olyan Magyarországon fizetendő helyi és központi adókat tartalmaznak, amelyeket a Társaságok bizonyos jövedelemre számított eredménye alapján állapítanak meg a társasági adóalaphoz egy lényegesen magasabb adóalaphoz vetítve, de lényegesen alacsonyabb (maximum 2%-os) adókulccsal. Mivel a levezetés első sora csak a társasági adókulccsal számított elméleti adó összegét mutatja, a Csoport magyar tagvállalatai esetében a helyi iparüzési adó és az innovációs járulék további nyereségadó költséget eredményez.
2. A helyi iparüzési adó és az innovációs járulék a társasági adó szempontból levonhatónak minősülnek, amelynek pozitív hatásait ez a sor jeleníti meg.
3. Ez a sor tartalmazza a leányvállalatok különböző adókulcsainak használatából eredő adóhatásokat, tekintve, hogy a Csoport tevékenysége révén külföldön is jelen van. A társasági adó kulcsa a bemutatott években Horvátországban 18%, Szlovéniában 19% és Romániában 16%. Az adólevezetésnek ezen sora tartalmazza a 9%-os elméleti adókulcs és a tényleges adókulcs közti különbségek hatását.

4. A Csoport ezen a soron mutatja ki a közös vezetésű vállalkozásokból származó eredmény aktuális adókulcs alapján számított adóráfordítását. Tekintettel arra, hogy a Csoport az adózás előtti eredményben már szerepelteti a Csoportra jutó saját tőke módszerrel bevont vállalkozások adózott eredményét.

b) Halasztott adók részletezése

A halasztott adó eszközök és kötelezettségek keletkezésének forrását az alábbi táblázat szemlélteti. A halasztott adót a könyv szerinti érték és az adóérték közötti eltérés, elhatárolt veszteségek, valamint egyéb tételek (pl. fejlesztési tartalék) okozza.

Tárgyév:

	Nyitó egyenleg (nettó)	Eredményben elszámolt	Záró egyenleg (nettó)	Halasztott adó eszköz	Halasztott adó kötelezettség
	2023.01.01		2023.12.31		
Ingatlanok, gépek, berendezések, lízingbe adott járművek	(147 744)	17 276	(130 468)	55 785	(186 253)
Lízingek	48 912	(64 957)	(16 045)	11 330	(27 375)
Immateriális javak	6 038	(102 370)	(96 332)	2 428	(98 760)
Vevőkövetelések, és egyéb követelések	(68 203)	(74 256)	(142 459)	19 013	(161 472)
Készletek	22 106	16 330	38 436	42 318	(3 882)
Pénzeszközök	471	98	569	569	-
Hitelek, kölcsönök	(3 501)	(1 116)	(4 617)	-	(4 617)
Egyéb kötelezettségek	5 797	(114 441)	(108 644)	14 155	(122 799)
Céltartalékok	47 871	(14 148)	33 723	34 965	(1 242)
Elhatárolt veszteség	4 575	184 794	189 369	189 369	-
Egyéb tételek	(45 086)	40 498	(4 588)	-	(4 588)
Összesen	(128 764)	(112 292)	(241 056)	369 932	(610 988)
Nettózás	-	-	-	(259 131)	259 131
Nettó összesen	(128 764)	(112 292)	(241 056)	110 801	(351 857)

Előző év:

	Nyitó egyenleg (nettó)	Eredményben elszámolt	Záró egyenleg (nettó)	Halasztott adó eszköz	Halasztott adó kötelezettség
	2022.01.01		2022.12.31		
Ingatlanok, gépek, berendezések, lízingbe adott járművek	(144 055)	(3 687)	(147 743)	38 959	(186 702)
Lízingek	62 374	(13 462)	48 912	48 912	-
Immateriális javak	10 505	(4 467)	6 038	6 038	-
Vevőkövetelések, és egyéb követelések	(41 380)	(26 825)	(68 204)	21 337	(89 541)
Készletek	7 977	14 129	22 106	25 389	(3 283)
Pénzeszközök	307	165	471	471	-
Hitelek, kölcsönök	(3 622)	121	(3 501)	-	(3 501)
Egyéb kötelezettségek	248	5 549	5 797	17 467	(11 669)
Céltartalékok	17 093	30 778	47 871	51 512	(3 641)
Elhatárolt veszteség	13 564	(8 989)	4 575	4 575	-
Egyéb tételek	(33 325)	(11 760)	(45 086)	-	(45 086)
Összesen	(110 314)	(18 448)	(128 764)	214 660	(343 423)

Az egyes országok adókulcsai különböznek. Minden különbözetet a forrás ország adókulcsával kell meghatározni. A Csoport által elhatárolt negatív adólapját és azok lejáratát a következő táblázat mutatja:

adatok ezer Ft-ban	2023.12.31	lejárat	2022.12.31	lejárat
Elhatárolt negatív társasági adóalap	8 255 376	2024-2028	2 054 178	2023-2027

A növekedés tárgyévben akvizált társaságok elhatárolt negatív adóalapjával magyarázható legnagyobb részt.

c) Globális minimumadó

A Csoport olyan közép-kelet európai régió országaiban folytatja tevékenységét, amely országokban jellemzően 15% felett van a jövedelem nyereség adó ráta. A globális minimumadó várható hatását a legfelsőbb anyavállalat (Wallis Portfólió Kft.) szintjéről kell vizsgálni. Tekintettel arra, hogy az új adószabályok 2024. január 1-től hatályosak, a tárgyévi adóráfordításra nincs hatással.

A Társaság ill. a Csoport alkalmazza az IAS 12 átmeneti rendelkezéseit a halasztott adó elszámolására vonatkozóan, és akkor számolja el a globális minimumadó miatt esetlegesen felmerülő adókötelezettséget, amikor az felmerül.

Amennyiben a Csoport alkalmazta volna a globális minimumadó előírásait a 2023. évre vonatkozóan, várhatóan nem merült volna fel többlet adófizetési kötelezettsége, tekintettel arra, hogy az átlagos effektív adókulcs a Csoportba tartozó vállalatok esetében magasabb mint 15%.

16. Egyéb átfogó eredmény leányvállalatok átváltásán

A Csoport az egyéb átfogó eredményben a külföldi leányvállalatok átváltásán keletkező különbözetet mutatja ki, amelyet a saját tőkén belül külön soron mutat ki (Felhalmozott átváltási különbözet soron). Ez a különbözet abból adódik, hogy a Csoportban vannak olyan leányvállalatok, melyek eltérő funkcionális pénznemmel rendelkeznek. A tárgyévben ennek értéke 282 213 ezer Ft veszteség, míg előző évben 499 164 ezer Ft nyereség volt. A Csoport a Cash flow kimutatásban ezen különbözeteket egyéb pénzmozgással nem járó tételek soron mutatja ki.

17. Egy részvényre jutó eredmény (EPS)

Mivel a Csoport részvényei nyíltpiaci forgalomban vannak, az EPS mutatót közzéteszi.

Az alábbi táblázat az alap és hígított EPS számításához használt adatokat foglalja össze.

Esemény	2023.üzleti év	Esemény	2022.üzleti év
Január 1-jei részvénytársaság	442 289 002	Január 1-jei részvénytársaság	425 183 765
Apport miatti kibocsátás hatása	16 963 317	Kibocsátás hatása	5 623 640
Visszavásárolt saját részvények hatása	-2 930 659		
Átlagos részvény darabszám (alapvetőhöz)	<u>456 321 660</u>	-	<u>430 807 405</u>
Átlagos részvény darabszám (hígított)	<u>456 321 660</u>	-	<u>430 807 405</u>

Az alap és hígított EPS mutató megegyezik.

	2023	2022
Anyavállalat tulajdonosaira jutó eredmény (alap EPS-hez)	9 730 689	8 299 530
Részvények darabszáma (alap EPS-hez)	456 321 660	430 807 405

EPS (alapvető, forint/részvény)	<u>21,32</u>	<u>19,27</u>
Anyavállalat tulajdonosaira jutó eredmény (hígított EPS-hez)	9 730 689	8 299 530
Részvények darabszáma (hígított EPS-hez)	456 321 660	430 807 405
EPS (hígított, forint/részvény)	<u>21,32</u>	<u>19,27</u>

A fordulónap és a jelen pénzügyi kimutatások közzétételre való engedélyezése között nem történt egyéb törzsrészvényekkel vagy potenciális törzsrészvényekkel kapcsolatos ügylet.

18. EBITDA

A Csoport egy nem IFRS által definiált eredménykategóriát is prezentál, mely döntéshozatal szempontjából hasznos információval bír. A számítás menetét a számviteli politikák IV.4.7 pontja tartalmazza.

Az EBITDA levezetése a következő:

	2023	2022
Adózás előtti eredmény	11 928 740	10 316 307
(-) Részesedés a társult és közös vezetésű vállalkozások eredményéből eliminálása	(1 069 947)	(317 718)
Pénzügyi eredmény eliminálása	4 390 504	952 719
Értékcsökkenés és amortizáció eliminálása	4 452 160	3 440 160
IFRS 2 szerinti részvényalapú kifizetések tárgyévi ráfordítás*	3 454	63 913
EBITDA	19 704 911	14 455 381

VIII. A pénzügyi helyzetre vonatkozó kimutatáshoz kapcsolódó kiegészítő megjegyzések

1. Ingatlanok, gépek és berendezések

Ingatlanok, gépek és berendezések egyenlege a 2023. december 31-én végződő üzleti évre vonatkozóan az alábbiak szerint alakult:

	Ingatlanok	Műszaki Berendezések, járművek	Összesen
Nyitó bruttó érték január 1-én	19 544 784	5 986 697	25 531 481
Növekedések	646 730	2 203 909	2 850 639
Akvízió útján megszerzett eszközök	5 268	416 924	422 192
Csökkenések (értékesítések)	-	(1 220 808)	(1 220 808)
Csökkenések (selejtezés)	(3 133)	(61 034)	(64 167)
Átvezetések	-	405 404	405 404
Átértékelési különbözet, egyéb	(253 542)	(22 257)	(275 799)
Záró bruttó érték december 31-én	19 940 107	7 708 835	27 648 942

Halmazott értékcsökkenés	Ingatlanok	Műszaki Berendezések, járművek	Összesen
Nyitó érték január 1-én	1 869 121	2 661 650	4 530 771
Értékcsökkenés (VII.7)	538 732	1 114 285	1 653 017
Akvízió útján megszerzett eszközök	4 091	105 559	109 650
Értékvesztés (VII.9)	-	-	-
Értékvesztés visszairása (VII.9)	-	(2 969)	(2 969)
Csökkenések (értékesítések)	-	(303 756)	(303 756)
Csökkenések (selejtezés)	(3 133)	(50 469)	(53 602)
Átvezetések, egyéb	(9 718)	(159 813)	(169 531)
Záró érték december 31-én	2 399 093	3 364 487	5 763 580

	Ingatlanok	Műszaki Berendezések, járművek	Összesen
Záró nettó érték december 31-én	17 541 014	4 344 348	21 885 362

2022. december 31-én végződő üzleti évre vonatkozóan:

	Ingatlanok	Műszaki Berendezések, járművek	Összesen
Nyitó bruttó érték január 1-én	12 137 150	4 734 610	16 871 760
Növekedések	9 666 335	1 731 898	11 398 233
Akvízió útján megszerzett eszközök	-	350 490	350 490
Csökkenések (értékesítések)	-	(820 624)	(820 624)
Csökkenések (selejtezés)	(182 959)	(4 615)	(187 574)
Átvezetések	(2 171 792)	(20 112)	(2 191 904)

Átértékelési különbözet, egyéb	96 050	15 050	111 100
Záró bruttó érték december 31-én	19 544 784	5 986 697	25 531 481

Halmazott értékcsökkenés	Ingtatlanok	Műszaki Berendezések, járművek	Összesen
Nyitó érték január 1-én	1 283 070	2 211 164	3 494 234
Értékcsökkenés (VII.7)	440 123	748 564	1 188 687
Akvízió útján megszerzett eszközök	-	-	-
Értékvesztés (VII.9)	-	-	-
Értékvesztés visszairása (VII.9)	-	(9 666)	(9 666)
Csökkenések (értékesítések)	-	(172 963)	(172 963)
Csökkenések (selejtezés)	(3 817)	(4 581)	(8 398)
Átvezetések, egyéb	149 745	(110 868)	38 877
Záró érték december 31-én	1 869 121	2 661 650	4 530 771

	Ingtatlanok	Műszaki Berendezések, járművek	Összesen
Záró nettó érték december 31-én	17 675 663	3 325 047	21 000 710

Az ingatlanok között szereplő, önállóan nagy értékű eszköz a VCT78 Kft. könyvében szereplő telek, illetve a K85 Kft., Wallis British Motors Kft., az Inicial Kft. cégek könyveiben szereplő telkek, irodaépületek, szalonok és szervizek. 2023. évben egyedileg jelentős növekedés, mind az ingatlanok, mind a műszaki berendezések, járművek esetén nem volt. 2022. évben jelentős összegű növekedés a Budapest, Váci út 78. szám alatti új Jaguár és Land Rover szalon aktiválása, valamint az apport útján tárgyévben Csoportba került C182 doo által fenntartott Ljubljanai BMW szalon. A Csoport ingatlanjai esetében értékvesztésre utaló jelet nem azonosítottunk.

Beruházásokhoz kapcsolódóan aktivált kamatok a következőképpen alakultak:

Hitelfelvételi költségek alakulása:

	2023.12.31	2022.12.31
Speciális célú hitelek EIR-vel számolt kamatráfordítása	-	-
Általános célú hitelek aktiválási rátával számolt kamatráfordítása	161 344	32 395
Összesen aktivált időszaki kamat	161 344	32 395

A Csoportnak nincsen jelentős elkötelezettsége arra, hogy új tárgyi eszközt szerezzen be. Minden eszközt bekerülési érték modell alapján kezel a Csoport.

A Csoportnál ingatlanfinanszírozási banki hitelei fedezetéül szolgálnak azon ingatlanok, melyek az adott finanszírozással érintettek. Ezek időszak végi könyv szerinti értékük a következő:

Könyv szerinti érték 2023.12.31 (ezer Ft)			
2023	Bruttó könyv szerinti érték	Halmazott értékcsökkenés	Nettó könyv szerinti érték
Ingatlanok, gépek és berendezések	6 501 643	(893 651)	5 607 992

Könyv szerinti érték 2022.12.31 (ezer Ft)			
2022	Bruttó könyv szerinti érték	Halmazott értékcsökkenés	Nettó könyv szerinti érték
Ingatlanok, gépek és berendezések	6 762 250	(928 500)	5 833 750

2. Lízingbe adott járművek

Az operatív lízingbe adott eszközöket külön mutatja ki a Csoport, melyek egyenlege az alábbiak szerint alakult:

Bruttó érték	2023.12.31	2022.12.31
Nyitó érték január 1-én	3 203 199	3 294 135
Növekedések	6 483 303	2 963 410
Akvizíció útján megszerzett eszközök	1 558 005	-
Csökkenések (értékesítések)	(6 037 040)	(3 319 014)
Csökkenések (selejtezés)	(27 405)	(52 027)
Átsorolások	(1 803 234)	441 641
Egyéb	(204 582)	(124 946)
Záró érték december 31-én	3 172 246	3 203 199
Halmazott értékcsökkenés		
Nyitó érték január 1-én	508 181	466 557
Értékcsökkenés (VII.7)	679 975	718 885
Értékvesztés (VII.9)	-	-
Értékvesztés visszairása (VII.9).	-	-
Csökkenések (értékesítések)	(2 537 451)	(643 313)
Csökkenések (selejtezés)	(19 378)	(51 594)
Átsorolások	1 705 597	-
Egyéb	139 601	17 646
Záró érték december 31-én	476 525	508 181
Összesen		
Záró nettó érték december 31-én	2 695 721	2 695 018

A lízingbe adott eszközök között szerepelnek azok az autók, amelyeket a Csoport erre szakosodott tagja tart azért, hogy azokat ügyfeleinek odaadja bérleti díj fejében. Ezek az autók vásárlás útján kerültek a Csoporthoz. Tekintve a bérleti idő szokásos hosszát, ezek az eszközök a lízingbeadói oldalon operatív lízingnek minősülnek. Az átsorolások finanszírozási konstrukció vagy a gépjárművek felhasználási módja miatt következett be. A lízingbe adott járművek esetében nem azonosított a Csoport értékvesztésre utaló jelzést.

3. Eszközhasználati jog (ROU)

A Csoport az ingatlanok, gépek és berendezések sortól elkülönítve mutatja be a lízinghez kapcsolódó eszközhasználati jogot, melynek egyenlege 2023. december 31-én végződő üzleti évre vonatkozóan:

	Járművek	Ingatlanok	Összesen
Nyitó bruttó érték január 1-én	424 974	3 008 954	3 433 928
Akvízió miatti növekedés	2 941 300	98 169	3 039 469
Lízingbe vétel	1 605 973	578 249	2 184 222
Allízingbe adás	(1 322 145)	-	(1 322 145)
ROU kivezetése	(53 167)	-	(53 167)
Szerződésmódosítás hatásai, egyéb átsorolások	985 403	96 847	1 082 250
Záró bruttó érték december 31-én	4 582 338	3 782 219	8 364 557

Halmozott értékcsökkenés	Járművek	Ingatlanok	Összesen
Nyitó érték január 1-én	70 235	1 193 676	1 263 911
Értékcsökkenés	297 673	806 923	1 104 596
ROU kivezetése	(53 167)	-	(53 167)
Szerződésmódosítás hatásai, egyéb mozgások	124 649	(181 880)	(57 231)
Záró érték december 31-én	439 390	1 818 719	2 258 109

	Járművek	Ingatlanok	Összesen
Záró nettó érték december 31-én	4 142 948	1 963 500	6 106 448

2022.12.31-én végződő üzleti évre vonatkozóan:

	Járművek	Ingatlanok	Összesen
Nyitó bruttó érték január 1-én	395 641	5 768 759	6 164 400
Akvízió miatti növekedés	-	349 462	349 462
Lízingbe vétel	339 007	465 435	804 442
Allízingbe adás	(290 444)	-	(290 444)
ROU kivezetése	(57 109)	(3 612 519)	(3 669 628)
Szerződésmódosítás hatásai, egyéb mozgások	37 879	37 817	75 696
Záró bruttó érték december 31-én	424 974	3 008 954	3 433 928

Halmozott értékcsökkenés	Járművek	Ingatlanok	Összesen
Nyitó érték január 1-én	351 070	1 219 687	1 570 757
Értékcsökkenés	49 058	679 146	728 204
ROU kivezetése	(104 925)	(436 358)	(541 283)
Csökkenések (kivezetések)	-	-	-
Szerződésmódosítás hatásai, egyéb mozgások	(224 968)	(268 799)	(493 767)
Záró érték december 31-én	70 235	1 193 676	1 263 911

	Járművek	Ingatlanok	Összesen
Záró nettó érték december 31-én	354 739	1 815 278	2 170 017

Az eszközhasználati jog között szerepelnek:

- azok az ingatlanok, amelyeket a Csoport bérlet formájában tart és e bérletek megfelelnek az IFRS 16 lízing fogalmának, illetve

- azok a kölcsönbeadási céllal megszerzett autók, amelyeket a Csoport maga is bérel, azonban az IFRS 16 megjelenítési követelményeinek megfelelnek (pl. 12 hónapon túl nyúló szerződés keretében tart).

2023. évben a legjelentősebb mozgás a Nelson flottakezelő ill. a Wallis Autómegosztó akvizíciója miatt merült fel. Mivel ezen leányvállalatok jellemzően gépjárművek lízingelésével is finanszírozza a flottáját, a tárgyévi mozgások is ehhez a két Társasághoz kapcsolódnak.

2022. évben a legjelentősebb mozgás a Wallis Motor Ljubljana által a C182 d.o.o.-tól bérelt autózsalonhoz kapcsolódó ingatlan lízing kivezetése, mely a ROU kivezetése soron jelenik meg.

A lízingekhez kapcsolódóan az eredményben elszámolt tételeket a következő táblázat tartalmazza:

adatok ezer Ft-ban	2023	2022
Lízingkötelezettségből eredő kamatráfordítások	1 175 948	195 064
Használatijog-eszközök allízingjéből származó bevétel	(1 364 729)	(540 339)
Rövid futamidejű lízingekhez kötődő ráfordítások	62 835	66 033
Kisértékű eszközök elszámolt lízingjeihez kötődő ráfordítások	330 452	233 743

4. Goodwill

A mérlegben bemutatott goodwill a következő pénztermelő egységekre kerültek allokálásra:

Pénztermelő egység	2023.12.31	2022.12.31
Wallis Autómegosztó Zrt. tranzakció	4 526 728	-
Egyedileg lényegesnek nem minősülő egységekre allokált goodwill	933 611	935 202
Összesen (értékvesztés előtt)	5 460 339	935 202

A Csoport a goodwillra minden beszámolási időszak végén értékvesztés tesztet végez el. A pénztermelő egységek megtérülő értéke a várható hasznos élettartam alatt becsült, jóváhagyott üzleti tervvel alátámasztott jövőbeli pénzáramok figyelembevételével történik, nettó jelenérték kalkuláció alapján kerül meghatározásra. A főbb feltételezések a pénzáramokra, diszkontrátára, valamint a növekedési ütem változásaira vonatkozik.

A Csoportban 2022. valamint 2023. évi üzleti év végén nem került értékvesztés elszámolásra a goodwillre.

Értékvesztést teszt

Az értékvesztés tesztek során általánosan alkalmazott kulcs feltételezéseket a következő táblázat tartalmazza

	2023.12.31
Diszkont ráta	12,84%
Terminal value növekedési ráta	3%

A diszkontráta az AutoWallis súlyozott átlagos tőkekölsége mely magába foglalja az iparágra, ill. a Csoportra jellemző kockázatokat. A terminal value növekedési rátát a management 3%-ban határozta meg, mely megfelel a hosszú távú inflációs elvárásoknak.

A fordított akvizíció útján keletkezett goodwill megtérülő értékét azon Társaságok pénztermelő képessége alapján határozza meg a Csoport, melyek a fordított akvizícióhoz kapcsolódtak. (Wallis Autókölcsonzó Kft., Wallis Motor Duna Kft. Wallis Motor Pest Kft. AW Distribution Kft.). A Társaságok átlagos EBITDA értéke a management becslése alapján nem tér el jelentősen a 2023-as értékektől, a növekedési ütem átlagosan megegyezik a hosszú távú növekedési ütemmel. A pénztermelő egység megtérülő értéke sokszorosa a goodwill értékének.

Az AutoWallis Csoport 2023-ban – apport útján – szerezte meg az autómegosztási szolgáltatásokat nyújtó Wallis Autómegosztó Zrt. 100%-át (lásd VI.3 pont), melyet a Csoport egy pénztermelő egységként kezel az innovatív mobilitási szolgáltatások jövőbeni fejlesztési lehetőségeinek alapjaként. A Csoportba történő bekerüléssel a Társaságban jelentős átszervezési feladatok történtek, melyek hosszú távon jelentős költségcsökkentést jelentenek a Társaságnál. A management finanszírozási költségek (kamatszint) csökkenésével számol az üzleti tervek során. A várhatóan javuló makrogazdasági környezet, a carsharing szolgáltatások állami támogatása, szélesebb körben történő elterjedése, valamint a management által tervezett üzletfejlesztési lépések hatására az egy autóra jutó kihasználtsági adatok jelentős javulásával számol, közel azonos flottaméret mellett. A hosszú távú növekedési ütemet (5 éven túli időszak) a management egy konzervatívabb megközelítéssel 2,1%-ban határozta meg. Mindezen hatásokat figyelembe véve a CGU megtérülő értéke 7 447 millió Ft. A Csoport elvégezte az értékvesztés számítása során alkalmazott főbb feltételezések érzékenységi vizsgálatát, mely a Wallis Autómegosztó Zrt. esetében a következőképpen alakult:

- a súlyozott átlagos tőkekölség 1 százalékpontos növekedése 1 051 millió Ft csökkenést, 1 százalékpontos csökkenése pedig 1 275 millió Ft növekedést okoz a nettó jelenértékben
- az EBITDA 10%-os növekedése 1 267 millió Ft növekedést, 10%-os csökkenése pedig 1 267 millió Ft csökkenést okoz a nettó jelenértékben.

5. Immateriális eszközök

Az immateriális eszközökkel kapcsolatban a következő mozgások voltak a tárgyév során:

Bruttó érték	Összesen
Nyitó bruttó érték január 1-én	4 267 485
Növekedések	240 459
Akvízió útján megszerzett eszközök (V. 1)	1 338 083
Csökkenések (értékesítések)	(1 050)
Csökkenések (selejtezés)	(70 988)
Egyéb növekedés	48 933
Záró bruttó érték december 31-én	5 822 922

Halmozott értékcsökkenés	Összesen
Nyitó érték január 1-én	1 866 760
Értékcsökkenés (VI.7)	1 014 572
Értékvesztés (VI.9)	(8 451)
Csökkenések (értékesítések)	(1 050)
Csökkenések (selejtezés)	(70 988)
Egyéb növekedés	(14 550)
Záró érték december 31-én	2 786 293
Záró nettó érték december 31-én	3 036 629

A tárgyévi növekedések között legjelentősebb tételek a Net Mobilitás Zrt., (648 millió Ft) valamint a Wallis Autómegosztó Zrt. (642 millió Ft) esetén felvett, akvizíció során azonosított immateriális eszközök.

Előző időszakra vonatkozó összehasonlítható adatok:

Bruttó érték	Összesen
Nyitó bruttó érték január 1-én	4 137 547
Növekedések	115 239
Akvízió útján megszerzett eszközök (V. 1)	-
Csökkenések (értékesítések)	-
Csökkenések (selejtezés)	(28 111)
Egyéb növekedés	42 810
Záró bruttó érték december 31-én	4 267 485

Halmozott értékcsökkenés	Összesen
Nyitó érték január 1-én	1 090 217
Értékcsökkenés (VI.7)	804 384
Értékvesztés (VI.9)	-
Csökkenések (értékesítések)	-
Csökkenések (selejtezés)	(28 111)
Egyéb növekedés	270
Záró érték december 31-én	1 866 760
Záró nettó érték december 31-én	2 400 725

A vagyoni értékű jogok között materiális tétel egy megszerzett importőri jogosultság, amely alapján a Csoport egyes entitásai kizárólagosan importálhatnak OPEL járműveket bizonyos piacokon (Magyarország, Szlovénia, Horvátország, Bosznia-Hercegovina).

6. Befektetések társult és közös vezetésű vállalkozásokban

	2023.12.31	2022.12.31
Befektetések közös vezetésű vállalkozásokban	2 887 665	2 167 718
Befektetések társult vállalkozásokban	-	-
Záró érték	2 887 665	2 167 718

A Csoport az AutoWallis Caetano Holding Zrt.-ben lévő részesedését mutatja ki a közös vállalkozások között, melyben 50%-os tulajdonrészrel rendelkezik, valamint az irányítói jogokat paritásos alapon gyakorolja a másik befektetővel (lásd: III. megjegyzés). Az AutoWallis Caetano Holding Zrt. 2022. év során került megalapításra a Renault Hungária Kft. felvásárlása érdekében. A Csoportnak, valamint a másik befektetőnek a jogszabályi előírásokon túlmenően tulajdonosként nincs elkötelezettsége a Társasággal szemben.

Mivel az AutoWallis Caetano Holding Zrt. is anyavállalatnak minősül, a Csoport a Társaság konszolidált pénzügyi kimutatásaiban található főbb összevont információkat teszi közzé, melyet a következő táblázat tartalmaz.

	2023	2022
AutoWallis Csoportra jutó tulajdon %	50%	50%
Befektetett eszközök	4 260 762	4 592 547
Forgóeszközök	19 884 792	17 694 589
- ebből pénzeszközök és pénzeszköz egyenértékesek	5 375 068	3 603 633
Hosszú lejáratú kötelezettségek	342 206	1 634 156
- ebből hosszú lejáratú pénzügyi kötelezettségek (kivéve szállítói kötelezettségek és céltartalékok)	13 589	-
Rövid lejáratú kötelezettségek	17 700 178	16 218 416
- ebből rövid lejáratú pénzügyi kötelezettségek (kivéve szállítói kötelezettségek és céltartalékok)	15 769 361	12 826 571
Nettó eszközérték 100%	5 952 248	4 434 564
Csoportra jutó nettó eszközérték 50%	2 976 124	2 217 282
Nem realizált profit kiszűrése (halmozott)	(88 459)	(49 564)
Közös vállalkozásban lévő részesedés könyv szerinti értéke	1 850 000	1 850 000
Árbevétel	75 053 517	14 252 957
Értékcsökkenés és amortizáció	(765 514)	(175 249)
Kamatbevétel	312 372	18 893
Kamatráfordítás	(52 418)	(22 618)
Jövedelemadó ráfordítás	(652 284)	(52 636)
Teljes átfogó eredmény (100%)	2 217 684	734 564
Teljes átfogó eredmény (50%)	1 108 842	367 282
Nem realizált profit kiszűrése	(38 895)	(49 564)
Csoportra jutó teljes átfogó eredmény	1 069 947	317 718
Kapott osztalék	350 000	-

Az AutoWallis Caetano Holding Zrt. nettó eszközértékéből a Csoportra jutó nettó eszközértéknek és könyv szerinti érték egyeztetése a következő:

Könyv szerinti érték egyeztetése	2023	2022
Nyitó nettó eszközérték	4 434 564	-
Tárgyévi alapítás	-	3 700 000
Tárgyévre jutó nettó eredmény*	2 217 684	734 564
Egyéb átfogó eredmény	-	-
Kifizetett osztalék	(700 000)	-
Záró nettó eszközérték	5 952 248	4 434 564
Csoportra jutó nettó eszközérték %	50%	50%
Csoportra jutó nettó eszközérték (eFt)	2 976 124	2 217 282
Közbenső eredmény kiszűrése (halmozott)	(88 459)	(49 564)
Goodwill	-	-
Könyv szerinti érték	2 887 665	2 167 718

*Az AutoWallis Caetano Csoport nettó eredménye

7. Halasztott adó eszközök és kötelezettségek

A Csoport felveszi azokat a megforduló nyereségadó különbözeteket, amelyek későbbi adófizetést eredményezhetnek, illetve azokat is, amelyek későbbi adókövetelést eredményezhetnek, ha van rá bizonyíték, hogy az később lesz majd olyan adóköteles nyereség, amiből majd levonható lesz. A jelen környezetben halasztott adó csak a társasági adón, illetve külföldi leányvállalatoknál az ottani nyereségadón tud keletkezni.

A halasztott adó eszközök és kötelezettségek részletesen a **VII. 15 b) pontban** kerültek bemutatásra

8. Kölcsönkövetelések, Befektetések tőkeinstrumentumokba

A tőkeinstrumentumok között az egyik leányvállalat által tartott két üzletrész szerepel (Wallis Kerepesi Kft.). E befektetések fölött nincs mértékadó befolyása a Csoport egyik tagjának sem. A befektetések valós értéken szerepelnek a pénzügyi kimutatásokban, mindkét eszköz FVTOCI-n van értékelve. A befektetések valós értékét a befektetés saját tőkéje alapján határozta meg a Csoport. (2023: 2,200 eFt; 2022: 2,200 eFt).

A kölcsönkövetelések között munkavállalóknak nyújtott kölcsönök vannak elszámolva, melyek amortizált bekerülési értéken vannak értékelve. (Hosszú lejáratú kölcsönök: 4 567 eFt, 2 409 eFt)

9. Áruk és egyéb készletek

	2023.12.31	2022.12.31
Gépjárművek	54 520 388	51 616 392
Alkatrészek	3 802 624	3 300 895
Egyéb áruk	9 275	53 582
Közvetített szolgáltatások	52 579	27 526
Összesen	58 384 866	54 998 395

A készletek a bekerülési érték és a nettó realizálható érték közül az alacsonyabb értéken szerepelnek.

A készletek jelentős része a finanszírozó hitel biztosítékaként szerepel. A készletekre elszámolt értékvesztések a Nem pénzügyi instrumentumok értékvesztése soron kerül bemutatásra. Nem volt jelentős értékvesztés visszairás a tárgyévben. A tárgyidőszak során költségként elszámolt készletek az anyagköltség ill. az eladott áruk beszerzése soron kerül kimutatásra.

10. Vevőkövetelések, Faktoring követelések

A Csoport az értékesítésből származó követeléseket, valamint az operatív lízingből származó követeléseket jeleníti meg a vevői követelések között. A vevői követelések értéke a következők szerint oszlik meg:

	2023.12.31	2022.12.31
Követelések devizában	11 496 151	4 240 997
Követelések forintban	4 535 872	4 668 578
Vevőkövetelések összesen	16 032 023	8 909 575
Vevőkövetelésekre képzett értékvesztés	(181 513)	(218 788)
Vevőkövetelések nettó	15 850 510	8 690 787

A vevőkövetelések nem kamatterhet viselő követelések, és átlagosan 8-90 nap a fizetési határidő. A követelésekre az értékvesztést a várható hitelezési veszteség modell alapján került elszámolásra. A vevőkövetelések valós értéke megegyezik a könyv szerinti értékükkel. A Csoport a vevőktől kapott előlegeket a kötelezettségek között külön - *Vevőktől kapott előlegek* – soron jeleníti meg.

A Csoport által - visszerthes faktoring keretében- faktorált követeléseit 2022-től elkülönítetten mutatja be a mérlegben, melynek fordulónapi állományát a következő táblázat tartalmazza:

	2023.12.31	2022.12.31
Faktoringkövetelések	86 513	1 681 843

11. Aktív időbeli elhatárolások, egyéb követelések, egyéb pénzügyi eszközök és nettó befektetés lízingbe

Az aktív időbeli elhatárolások, az egyéb követelések és egyéb pénzügyi eszközök között a többi kategóriába nem tartozó követelések szerepelnek:

	2023.12.31	2022.12.31
Aktív időbeli elhatárolások	7 288 992	3 486 632
<i>Bevételek aktív időbeli elhatárolása</i>	<i>3 729 098</i>	<i>1 091 165</i>
<i>Költségek és ráfordítások aktív időbeli elhatárolása</i>	<i>3 559 894</i>	<i>2 395 466</i>
Egyéb követelések	2 533 571	15 127 811
<i>Egyéb adókövetelés</i>	<i>1 379 032</i>	<i>2 183 931</i>
<i>Fizetett előlegek</i>	<i>219 779</i>	<i>11 885 814</i>
<i>Munkavállalókkal szembeni követelések</i>	<i>11 613</i>	<i>14 044</i>
<i>Különféle egyéb követelések</i>	<i>923 147</i>	<i>1 044 022</i>
Egyéb pénzügyi eszközök	135 844	91 657
Összesen	9 958 407	18 706 100

A bevételek és költségek aktív időbeli elhatárolása legjelentősebb tételei a gyártótól és vagy importortól adott/kapott bónuszokat tartalmazzák. Ezen kívül 2023. káresemény fedezetére elhatárolt biztosítási bevétel jelenik meg 1,4 milliárd Ft értékben. (lásd V. bekezdés).

Az egyéb követeléseknél a Csoport az egyéb adóköveteléseket, fizetett előlegeket, munkavállalókkal szembeni rövid lejáratú követeléseket, valamint a különféle egyéb követeléseket jeleníti meg. A különféle egyéb követelések elsősorban kereskedelmi bónusz miatti követeléseket tartalmaznak, amelyeket a nagykereskedők, gyártók adnak a Csoportnak. Ezt a Csoport az ELÁBÉ csökkentő tételként számolja el az eredményben.

Az egyéb követelések jellemzően nem felelnek meg a pénzügyi instrumentumok definíciójának. Arra a tételre, amely nem felel meg a pénzügyi instrumentumok fogalmának (pl. időbeli elhatárolás vagy adókövetelés) nem számolt el a Csoport ECL-t. E tételek valós értéke és könyv szerinti értéke megközelítőleg azonos.

Az egyéb pénzügyi eszközök mérlegsor legjelentősebb tétele hitelekhez kapcsolódó letét mind a tárgyévben mind az előző üzleti évben.

Az allízingbe adott eszközökkel kapcsolatos követelések a következőképpen alakultak a tárgyévben:

adatok ezer Ft-ban	2023	2022
Nyitó egyenleg	901 808	714 361
Akvizíció	9 454 068	-
Felvétel	6 321 276	719 252
Kalkulált kamat	1 703 348	56 910
Törlesztés	(5 024 878)	(721 916)
Egyéb változás	(1 213 384)	133 201
Záró egyenleg	12 142 238	901 808
<i>Ebből hosszú lejáratú</i>	<i>8 306 725</i>	<i>378 544</i>
<i>Ebből rövid lejáratú</i>	<i>3 835 513</i>	<i>523 264</i>

A tárgyévben, illetve az előző évben allízingbe adott eszközökkel kapcsolatos követelések lejárat szerinti állományát a következő táblázat mutatja. A Csoport tárgyévben, illetve előző évben nem számolt el értékvesztést a lízingköveteléseire.

adatok ezer Ft-ban	2023.12.31	2022.12.31
Nettó befektetés lízingbe (rövid lejáratú rész)	3 835 513	523 264
Nettó befektetés lízingbe (hosszú lejáratú rész) 1-5 év között esedékes	8 306 725	378 544
Nettó befektetés lízingbe (hosszú lejáratú rész) 5 éven túl esedékes	-	-
Összesen	12 142 238	901 808

12. Pénz- és pénzeszköz egyenértékesek

A Csoport a fordulónapon jelentős készpénz állománnyal rendelkezik. A bankbetétek valós értéke megegyezik a könyv szerinti értékükkel.

	2023.12.31	2022.12.31
Bankbetétek forintban	7 912 239	9 891 324
Bankbetétek devizában	5 109 029	6 904 806
Készpénz állomány forintban	47 618	54 930
Készpénz állomány valutában	34 380	43 443
Pénzeszközökre elszámolt ECL	(5 866)	(7 603)
Pénz- és pénzeszköz egyenértékesek	13 097 400	16 886 900

13. Saját tőke

13.1. Jegyzett tőke

A jegyzett tőke a jogi anyavállalat jegyzett tőkéjét és részvénytörzsét tartalmazza. A részvények darabszáma és az egyes sorozatok:

Sorozat Fajta	C sorozat törzs
2022.01.01	425 183 765
Apport miatti kibocsátás (C182 - 2022.09.02.)	17 105 237
2022.12.31	<u>442 289 002</u>
Apport miatti kibocsátás Wallis Autómegosztó Zrt (2023.08.31)	50 750 906
2023.12.31	<u>493 039 908</u>

A részvények névértékének – így a jegyzett tőke mérlegértékének – alakulása:

	Névérték (ezer HUF)
2022.01.01	5 314 797
C182 apport 2022.09.02.	213 816
2022.12.31	<u>5 528 613</u>
Wallis autómegosztó Zrt. apport 2023.08.30	634 386
2023.12.31	<u>6 162 999</u>

A kibocsátott részvényeknek a mérlegfordulónapon csak C sorozata van. A részvények névértéke 12,5 Ft.

2022. július 21-én az AutoWallis Nyrt. akkori többségi tulajdonosa, a Wallis Asset Management Zrt. leányvállalataként működő Milton-Property Kft. beapportálta a Wallis Motor Ljubljana d.o.o autókereskedésének és szervíznek helyet adó, az ingatlan tulajdonló C182 Razvoj Nepremičnin Ljubljana d.o.o Társaságot. A tranzakció eredményeként az AutoWallis Nyrt. 17 105 237 db részvényt bocsájtott ki 2022.09.02-án, melynek hatására a jegyzett tőke 213 816 eFt-tal növekedett.

2023. augusztus 31-én az AutoWallis Nyrt. egyik tulajdonosa, a Wallis Asset Management Zrt., valamint a Széchenyi Tőkealapok beapportálta a Wallis Autómegosztó Zrt. 100%-os részesedését az AutoWallis Nyrt-be. A tranzakció eredményeként az AutoWallis Nyrt. 50 750 906 db részvényt bocsájtott ki 2023.08.30-án, melynek hatására a jegyzett tőke 634 386 eFt-tal növekedett.

13.2. Tőketartalék

A tőketartalék kizárólag olyan ársziót tartalmaz, amely a Csoport létrejötte után keletkezett.

A Tárgyévben a következő tranzakciók módosították a Tőketartalék állományát:

- A Wallis Autómegosztó Zrt. apportja során kibocsátott részvények névértéke és kibocsátási értéke közötti különbség 4 265 613 eFt.

A Előző évben a következő tranzakciók módosították a Tőketartalék állományát:

- Az Inicial Csoport felvásárláshoz kapcsolódó saját részvény visszavásárlási opció a tárgyévben lehívásra került, így a saját részvény visszavásárlására vonatkozó kötelezettség megszűnésével a tőketartalék 436 113 eFt-tal növekedett.
- C182 D.o.o. apport elszámolásával kapcsolatban a kibocsátott részvények névértéke és kibocsátási értéke közötti különbség 1 516 925 eFt.
- Egyéb változás 393 193 eFt, amely a C182 D.o.o. tranzakció kapcsán növekedett:
 - o átvett eszközök valós értéke és részesedés értéke közötti különbség: 287 660 eFt
 - o kivezetett lízing tőkére gyakorolt hatása: 105 533 eFt

13.3. Részvényalapú kifizetések tartaléka

Az MRP program keretében a Csoport egyes munkavállalói és a Csoporthoz nem tartozó személyek részesülnek részvényjuttatásban a meghatározott célok elérése esetén. Az MRP szervezet alapítója az Anyavállalat. Az MRP szervezeten keresztül jelenleg több juttatási program valósul meg. 2023. évben az MRP 2 program lezárult.

2023. december 31-én a Csoportnak a következő részvényalapú kifizetési megállapodásai voltak folyamatban:

Program elnevezése	MRP 3 program
A program keretében nyújtott részvények összesen	1 638 650 db
Ebből AutoWallis Csoport munkavállalóknak nyújtott részvények	1 638 650 db
Egy részvény valós értéke nyújtás napján	101 forint/darab
A juttatás teljes értéke a nyújtás napján	165 504 eFt
A nyújtás időpontja (grant date)	2022. május 23.
A megszolgálatás időtartama	2 év
Megszolgálatási feltételek	kitűzött eredmény célok elérése
A program típusa	részvényben teljesített

Program elnevezése	MRP 4 program
A program keretében nyújtott részvények összesen	4 868 747 db
Ebből AutoWallis Csoport munkavállalóknak nyújtott részvények	4 868 747 db
Egy részvény valós értéke nyújtás napján	94 forint/darab
A juttatás teljes értéke a nyújtás napján	457 662 eFt
A nyújtás időpontja (grant date)	2023. április 26.
A megszolgálatás időtartama	változó 2/3 év

Megszolgálati feltételek	kitűzött eredmény célok elérése
A program típusa	részvényben teljesített

Program elnevezése	MRP 5 program
A program keretében nyújtott részvények összesen	2 608 696 db
Ebből AutoWallis Csoport munkavállalóknak nyújtott részvények	2 608 696 db
Egy részvény valós értéke nyújtás napján	114 forint/darab
A juttatás teljes értéke a nyújtás napján	297 391 eFt
A nyújtás időpontja (grant date)	2023. december 21.
A meg szolgálás időtartama	legalább 24 hónap
Megszolgálati feltételek	kitűzött eredmény célok elérése
A program típusa	részvényben teljesített

A 2023.-ban indított MRP 5 program az AutoWallis Csoportnak pénzkiramlással nem fog járni, tekintettel arra, hogy a részvényeket a Wallis Asset Management Zrt. bocsátja az MRP szervezet részére.

2022. december 31-én a Csoportnak a következő részvényalapú kifizetési megállapodásai voltak:

Program elnevezése	MRP 2 program
A program keretében nyújtott részvények összesen	700 000 db
Ebből AutoWallis Csoport munkavállalóknak nyújtott részvények	700 000 db
Egy részvény valós értéke nyújtás napján	100,6 forint/darab
A juttatás teljes értéke a nyújtás napján	70 450 eFt
A nyújtás időpontja (grant date)	2021. április 26.
A meg szolgálás időtartama – I. kör	3 év
Megszolgálati feltételek	kitűzött eredmény célok elérése
A program típusa	részvényben teljesített

Program elnevezése	MRP 3 program
A program keretében nyújtott részvények összesen	1 638 650 db
Ebből AutoWallis Csoport munkavállalóknak nyújtott részvények	1 638 650 db
Egy részvény valós értéke nyújtás napján	101 forint/darab
A juttatás teljes értéke a nyújtás napján	165 504 eFt
A nyújtás időpontja (grant date)	2022. május 23.
A meg szolgálás időtartama	2 év
Megszolgálati feltételek	kitűzött eredmény célok elérése
A program típusa	részvényben teljesített

Az MRP juttatási program azon része, amely a Csoport munkavállalóihoz kapcsolódik az alábbi módon került jelen konszolidált pénzügyi kimutatásban elszámolásra. Az átadott részvényeknek a nyújtás

időpontjára vonatkozóan megállapított valós értéke a megszolgálati időszakra időarányosan került szétosztásra. Az így felmerült költség 246 432 eFt (előző év: 149 400 eFt), mint személyi jellegű ráfordítás jelenik meg az eredményben, a saját tőke elkülönített elemével szemben (Részvényalapú kifizetések tartaléka).

13.4. Saját részvények

A Csoport itt jeleníti meg a visszavásárolt saját részvények bekerülési értékét. Ezen a soron a teljes vételár szerepel, beleértve a visszavásárolt részvény névértékét is (mely nem kerül levonásra a jegyzett tőkéből).

Az AutoWallis Nyrt-nek, illetve a csoport leányvállalatainak nem volt visszavásárolt saját részvénye a fordulónapon (előző év: 5 024 784 db, 458 913 eFt).

A Csoport az MRP szervezett úgy mutatja, mintha közvetlenül birtokolná az MRP által tartott részvényeket és ezért saját részvényként számolja el az MRP-hez kapcsolódó időszak végi 2 607 833 db (előző év: 719 000 db) részvényt a saját tőkében, összesen 243 312 eFt (előző év: 64 976 eFt) értéken.

13.5. Felhalmozott átváltási különbözet

A felhalmozott átváltási többlet a külföldi vállalkozások forintra számítása során keletkező különbözet halmozott értéke. A felhalmozott különbözetet majd akkor kell átvezetni a nettó eredménybe, ha a kapcsolódó leányvállalat kivezetésre került.

13.6. Eredménytartalék

Az eredménytartalék a korábban felhalmozott eredményt tartalmazza, melyet csökkent a kifizetett osztalékok értéke. A 2023-as üzleti évben nem döntött osztalékról a jogi anyavállalat közgyűlése.

14. Nem ellenőrző részesedés

A nem kontrolláló érdekeltség az Iniciál Autóház Kft. és az ICL Kft. nettó eszközeinek a nem ellenőrző részesedésére jutó része, melyet a Csoport könyv szerinti értéken jeleníti meg.

Nem ellenőrző részesedésre jutó eredmények	2023.12.31	2022.12.31
Iniciál Autóház Kft. nettó eszközei	1 839 051	1 975 000
Csoport részesedése %	60%	60%
<i>Csoport részesedése a nettó eszközökből</i>	1 014 426	1 086 038
<i>Nem ellenőrző részesedésre jutó nettó eszközök</i>	824 625	888 962
ICL Autó Kft. nettó eszközei	426 785	737 738
Csoport részesedése %	60%	60%
<i>Csoport részesedése a nettó eszközökből</i>	256 071	442 643
<i>Nem ellenőrző részesedésre jutó nettó eszközök</i>	170 714	295 095
Ebből az anyavállalat tulajdonosait illeti	1 270 497	1 528 680
Ebből a nem ellenőrző részesedést illeti	995 339	1 184 057

15. Hitelek, kölcsönök és lízingkötelezettségek

A Csoport tevékenysége erőteljesen épül hitelekre és kölcsönökre. A Csoport egyes tagjai a következő típusú hitelekkel rendelkeznek:

- kötvénytartozás: 3%-os névleges kamatozású, jellemzően tevékenységet és ESG („zöld”) célokat, programokat finanszírozó kötvények;
- beruházási hitel: beruházási célt támogató hitel;
- folyószámlahitel: az általános napi likviditást biztosító hitel;
- készletfinanszírozási hitel: a készletállományt finanszírozza az értékesítés realizálásáig;
- fordított faktoring: a szállítók (jellemzően autógyártók) finanszírozására szolgáló finanszírozást szolgálja
- forgóeszköz hitel: a készleteken kívüli forgóeszköz beszerzéseket és rövid távú likviditást biztosítja
- gépjárműfinanszírozási hitel: gépjárműflottát finanszírozó hitel

15.1. Hitelek és kölcsönök összetétele

A hitelek és kölcsönök egyenlege az alábbiak szerint alakul, megkülönböztetve a hosszú és rövid lejáratú hiteleket:

	2023.12.31	2022.12.31
Hosszú lejáratú		
Kötvénytartozások	9 522 466	9 534 861
Hitelek és kölcsönök	5 659 810	5 841 553
<i>Beruházási hitel</i>	3 990 276	4 524 013
Hosszú lejáratú összesen	15 182 276	15 376 414

Rövid lejáratú		
Kötvénytartozások	288 000	288 000
Hitelek és kölcsönök	29 300 091	35 923 288
<i>Beruházási hitel</i>	453 949	493 929
<i>Készletek finanszírozásához kapcs.</i>	8 207 131	4 301 178
<i>Fordított faktoringból származó kötelezettségek</i>	17 808 604	30 236 636
<i>Egyéb</i>	2 830 407	891 545
Rövid lejáratú összesen	29 588 091	36 211 288

A Csoport az idegen forrásokat elsősorban abból a szempontból csoportosítja, hogy

- az lízingekhez kapcsolódik-e (az IFRS 16 előírásai szerint), vagy
- hitelekhez, kölcsönökhöz vagy szállítói faktoringhoz kapcsolódik, illetve
- külön kategóriaként jeleníti meg a kötvénytartozásokat.

Továbbá aszerint is csoportosítja az idegen forrásokat, hogy kamatozó-e vagy sem az adott tétel. A kötelezettségek amortizált bekerülési értéken szerepelnek a könyvekben.

15.2. Kötvénytartozások

A Csoport a következő kötvényekkel rendelkezik, melyeket a Növekedési Kötvény Program keretében bocsátott ki:

1. kötvény

Kibocsátott kötvény elnevezése	AutoWallis NKP Kötvény 2030/l.
Kibocsátás dátuma	2020. szeptember 30.
ISIN kód	HU0000359476
Kibocsátott kötvények darabszáma	60
Kibocsátott kötvények névértéke	50 000 000
Összes névérték (Ft)	3 000 000 000
Bevont forrás összege (Ft)	3 044 657 300
Kamatozás módja	fix
Kamatfizetés gyakorisága	éves
Tőketörlesztés	futamidő végén, egyösszegben
Kötvény lejáratá	10 év
Névleges kamatláb	3%
EIR	2,8374%
Bevont forrás összege (Ft)	3 044 657 300
Bevont forrás csökkentve a közvetlen költségekkel (Ft)	3 041 551 573

A kötvény kalkulált effektív kamatlába – amely használatával a kötvényhez köthető cash flow-k nettó jelenértéke éppen nulla – évi 2,8374%. Az effektív kamat tartalmazza a 44 657 eFt névértéken felül kapott összeget, valamint a kötvényhez közvetlenül kapcsolódó közvetlen költségeket.

A kötvény becsült valós értékének a fordulónapon:

	2023.12.31	2022.12.31
Könyv szerinti érték (eFt)	3 091 135	3 095 125
Valós érték különbség (eFt)	-792 164	-638 742
Bevont forrás valós értéke (eFt)	2 298 971	2 456 383

A kötvények valós értékének meghatározásakor 8,37%-os (előző év:6,58%) kamatot használt, melyet piaci információk alapján becsült.

A Csoport a bevont forrás csökkentve a közvetlen költségekkel használja a kalkulációi során, mely az amortizált bekerülési értéknek felel meg.

A kötvény egyenlege:

	2023	2022
Nyitó egyenleg	3 095 125	3 097 450
Kamat elszámolás korrekció	-	1 555
Kalkulált kamat	86 010	86 120
Törlesztés	(90 000)	(90 000)
Záró egyenleg	3 091 135	3 095 125
ebből rövid lejáratú rész	90 000	90 000

2. kötvény (zöld kötvény)

A Csoport az üzleti év során kötvényt bocsátott ki a Növekedési Kötvény Program keretében. A kibocsátott kötvény a következő kiemelt jellemzőkkel bír:

Kibocsátott kötvény elnevezése	AutoWallis NKP Kötvény 2031/I.
Kibocsátás dátuma	2021. október 22.
ISIN kód	HU0000360664
Kibocsátott kötvények darabszáma	132
Kibocsátott kötvények névértéke	50 000 000
Összes névérték (Ft)	6 600 000 000
Bevont forrás összege (Ft)	6 655 543 800
Kamatozás módja	fix
Kamatfizetés gyakorisága	éves
Tőketörlesztés	5. évtől évi 5 000 000 HUF, futamidő végén 25 000 000 HUF egy összegben
Kötvény lejárat	10 év
Névleges kamatláb	3,00%
EIR	2,854%

Bevont forrás összege (Ft)	6 655 543 800
Bevont forrás csökkentve a közvetlen költségekkel (Ft)	6 654 849 500

A kötvény kibocsátáshoz kapcsolódó források felhasználására vonatkozó feltételeket (ún. zöld finanszírozási keretrendszer) a Társaság a honlapján közzéteszi.

A kötvény becsült valós értékének a fordulónapon:

	2023.12.31	2022.12.31
Könyv szerinti érték (eFt)	6 719 331	6 727 736
Valós érték különbözet (eFt)	-1 654 482	-1 345 534
Bevont forrás valós értéke (eFt)	5 064 849	5 382 202

A kötvények valós értékének meghatározásakor 8,41%-os (előző év: 6,58%) kamatot használt, melyet piaci információk alapján becsült.

A Csoport a *bevont forrás csökkentve a közvetlen költségekkel* használja a kalkulációi során, mely az amortizált bekerülési értéknek felel meg. A kötvény egyenlege:

	2023	2022
Nyitó egyenleg	6 727 736	6 737 464
Tranzakciós költségek	-	(1 556)
Kalkulált kamat	189 595	189 828
Törlesztés	(198 000)	(198 000)
Záró egyenleg	6 719 331	6 727 736
ebből rövid lejáratú rész	198 000	198 000

A Kötvénytartozások egy éven belül esedékes fizetendő tőketörlesztését, valamint a kamatát a Csoport az egyéb rövid lejáratú kamatterhet viselő kötelezettségek között mutatja ki.

	2023	2022
AutoWallis NKP Kötvény 2030/I. kamatkötelezettség	198 000	198 000
AutoWallis NKP Kötvény 2031/I. kamatkötelezettség	90 000	90 000
Halasztott vételárral kapcsolatos rövidelejáratú kötelezettség (Nelson)	187 768	
Egyéb rövid lejáratú kamatterhet viselő kötelezettségek	475 768	288 000

15.3. Lízingkötelezettségek

	2023.12.31	2022.12.31
Nyitó egyenleg	3 166 102	6 581 909
Akvizíció	8 406 896	-
Visszasorolás	-	-
Felvétel	6 176 961	1 619 217
Törlesztés	(4 562 865)	(1 508 630)
Átsorolás	-	(668 358)
Üzleti kombináció miatti kivezetés	-	(3 198 764)
Egyéb változás	388 682	340 728
Záró egyenleg	13 575 776	3 166 102

	2023.12.31	2022.12.31
Lízing kötelezettségek	13 575 776	3 166 102
<i>Ebből hosszú lejáratú</i>	<i>9 035 814</i>	<i>1 904 072</i>
<i>Ebből rövid lejáratú</i>	<i>4 539 962</i>	<i>1 262 030</i>
Záró egyenleg	13 575 776	3 166 102

A Csoport lízing kötelezettségeket mutatja ki, mint lízingbevevő, amely autószalon, szerviz, parkoló és logisztikai központ, valamint gépjárművek bérleti díjait tartalmazza. A lízing időtartama alatt a Csoport viseli a lízingelt eszközzel kapcsolatos költségeket, és a lízing időtartamának lejáratát követően a lízingelt eszközt köteles visszaszolgáltatni a lízingbe adóknak.

Nincsenek olyan lényeges jövőbeli, a kötelezettség értékelésénél figyelembe nem vett kockázatok, amelyeknek a Csoport kitett.

A lízing kötelezettségek kalkulációja során használt járulékos kamat függ a lízingek futam idejétől, devizájától, konstrukciótól (fix vagy változó kamatozás), valamint a lízingelt eszköztől függően. Az ingatlanokhoz kapcsolódó lízingdíjak inflációhoz kötöttek, míg a gépjárművekhez kapcsolódó fizetendő lízingdíjak lehetnek BUBOR, EURIBOR alapúak vagy fixált.

Lízingek lényeges, különleges feltételeket nem tartalmaznak.

16. Céltartalékok

A céltartalékok között főként garanciális természetű az IAS 37 standard hatálya alá tartozó bizonyosságot nyújtó garanciális kötelezettségek szerepelnek, melyek mind szervezési szolgáltatáshoz köthetőek. A Csoport nem azonosított egyedileg nagy értékű tételeket.

	Garanciális kötelezettség	Egyéb céltartalékok	Leszerelési kötelezettség	Összesen
2022. január 1-én	67 233	131 837	-	199 070
Céltartalék képzés	46 400	429 341	33 879	509 620
Céltartalék feloldás	(77 134)	(9 368)	-	(86 502)
Egyéb változás	-	(362)	(878)	(1 240)
2022. december 31-én	36 499	551 448	33 001	620 948
Céltartalék képzés	-	569 048	-	569 048
Céltartalék feloldás	(29 999)	(669 962)	-	(699 961)
Egyéb változás	(6 500)	4 100	(1 440)	(3 840)
2023. december 31-én	0	454 634	31 561	486 195
ebből hosszú lejáratú rész	-	79 934	31 561	111 495
ebből rövid lejáratú rész	-	374 700	-	374 700

A Csoport múltbeli tapasztalatok, valamint folyamatban lévő, várhatóan felmerülő fizetési kötelezettségek alapján képez céltartalékot. Ezek a költségek várhatóan 1-5 éven belül merülnek fel. Egyéb céltartalékok között 2023.12.31-én Csoport átszervezéssel kapcsolatos várható költségekre, valamint tárgyévben folyamatban lévő (jogi) ügyekből várható jövőbeli kifizetésekre képez céltartalékot.

17. Fordított faktoringból származó kötelezettségek

A Csoport külön mutatja be a kamatozó és nem kamatozó fordított faktoringból származó kötelezettségeit, melyek egyenlege az alábbiak szerint alakult:

	2022.12.31	2022.12.31
Fordított faktoring miatti kötelezettség		
Ebből kamatozó állomány	11 674 365	27 091 112
Ebből nem kamatozó állomány	6 134 239	3 145 524
Összesen	17 808 604	30 236 636

18. Szállítótartozások, vevőktől kapott előlegek

A szállítói tartozások a napi működéshez kötődnek és általában maximum 90 napos határidőre fizetendőek. A megbontás abból a szempontból, hogy kötődik-e a tétel devizához a következő:

	2023.12.31	2022.12.31
Szállítótartozások		
Forintban	8 457 801	19 846 642
EUR	16 574 837	1 371 055
Összesen	25 032 638	21 217 697

A szállítótartozások valós értéke megközelítőleg megegyezik a könyv szerinti értékkel.

A vevőktől kapott előlegek / szerződéses kötelezettségek egyenlegében bekövetkező változást az alábbi tábla szemlélteti:

Szerződéses kötelezettségek	2022.12.31	2022.12.31
Január 1-én	8 364 565	6 651 132
Állományváltozás	(4 970 691)	1 713 433
December 31-én	3 393 874	8 364 565

19. Nyereségadó követelések, kötelezettségek

A Csoport szempontjából nyereségadó a társasági adó, a helyi iparüzési adó és az innovációs járulék. A többi adókötelezettség az egyéb rövid lejáratú kötelezettségek között jelenik meg.

Nyereségadó kötelezettségek	2022.12.31	2022.12.31
Társasági adó	478 554	661 711
Iparüzési adó	188 804	134 386
Innovációs járulék	112 160	75 381
Nyereségadó kötelezettségek összesen	779 518	871 478

A Csoport a tárgyidőszakban kimutat 97 705 eFt nyereségadó követelést is (előző időszak: 65 950 eFt).

20. Egyéb hosszú és egyéb rövid lejáratú kamat terhet nem viselő kötelezettségek

Az egyéb hosszú lejáratú kamatterhet nem viselő kötelezettségek között tárgyévben jelentős tétel mintegy 295 306 eFt (előző év: 341 294 eFt) értékben hosszú lejáratú halasztott bevétel, amely állami támogatások értékcsökkenéssel arányosan még fel nem oldott része.

Rövid lejáratú kötelezettségek	2023.12.31	2022.12.31
Egyéb adó- és járulék kötelezettségek	2 037 409	1 941 151
<i>Passzív időbeli elhatárolások</i>	8 447 382	5 559 906
Bevételek passzív időbeli elhatárolása	4 065 192	2 449 834
Költségek ráfordítások passzív időbeli elhatárolása	4 382 190	3 110 072
<i>Egyéb kamatterhet nem viselő kötelezettségek</i>	2 245 379	4 154 651
Rövid távú munkavállalói juttatások	647 925	448 549
Egyéb munkavállalói juttatások	3 005	3 348
Különféle egyéb rövid lejáratú kötelezettségek	1 594 449	3 702 754
- ebből gépjárművekre vonatkozó visszavásárlási kötelezettség	385 651	1 225 959
- faktoring kötelezettség	86 513	1 681 843
- egyéb rövid lejáratú kötelezettség	1 122 285	794 952
Rövid lejáratú kötelezettségek összesen	12 730 170	11 655 708

Egyéb adó és járulék kötelezettségek között a Csoport ÁFA, kiskereskedelmi adó, cégautó adó, valamint a munkabéreket terhelő járulék kötelezettségeket mutatja ki.

A bevételek passzív időbeli elhatárolása legjelentősebb tételei az importőri tevékenységhez kapcsolódó tárgyévi értékesítései után adandó támogatásokat, bónuszokat tartalmazzák. Költségek passzív időbeli elhatárolása soron tárgyévi eredményt terhelő még nem számlázott költségek (igénybe vett szolgáltatások) jelennek meg.

A különféle egyéb rövid lejáratú kötelezettségek között szerepelt, mint jelentős tétel:

- gépjárművekre vonatkozó visszavásárlási kötelezettség. Ezekre a járművekre a Csoport a gépjármű értékesítési szerződéseiben visszavásárlási kötelezettséget vállalt, és a visszavásárlás a jövőben valószínű.
- A visszterhes faktoringhoz kapcsolódó kötelezettség 86 513eFt (előző év: 1 681 843 eFt)
- Az egyéb rövid lejáratú kötelezettségek között jelentős tétel 2023-ban és 2022-ben sincs, a növekedés az akvizíciókkal magyarázható.

IX. Kockázatkezeléssel kapcsolatos közzétételek

A Csoport a rá bízott vagyon kezelése során úgy jár el, hogy a tulajdonosok számára biztosított legyen az értékmaximalizálás. Ennek során a következő szempontokat követi:

- törekszik arra, hogy a Csoport folyamatos működése minden körülmények között biztosított legyen;
- optimális tőke-hitel arány kialakítására törekszik akként, hogy tőkeköltséget megfelelő szinten tartsa.

A Csoportnak tőkeszerkezete az iparági átlagnak megfelel, számszerűen meghatározott tőke-hitel arányt – mint célt – a Csoport nem tűzött ki. A Csoportra vonatkozó jogszabályban meghatározott minimális jegyzett tőke elvárása 20 000 eFt. Speciális szabályozás nem vonatkozik a tőkéjének kezelésére. A Csoport nettó adósság állománya a következőképpen alakult:

Megnevezés	2023	2022
Hosszú lejáratú kötvénytartozás	9 522 466	9 534 861
Hosszú lejáratú hitelek, kölcsönök	5 659 810	5 841 553
Hosszú lejáratú kötelezettségek lízingekből	9 035 814	1 904 072
Halasztott vételárral kapcsolatos hosszú lejáratú kötelezettség	187 495	
Egyéb hosszú lejáratú kamatterhet nem viselő kötelezettségek	345 119	391 412
Rövid lejáratú hitelek, kölcsönök	3 284 356	1 385 474
Készletek finanszírozásához kapcsolódó hitelek	8 207 131	4 301 178
Rövid lejáratú kötelezettségek lízingekből	4 539 962	1 262 030
Fordított faktoringból származó kötelezettségek - kamatozó állomány	11 674 365	27 091 112
Egyéb rövid lejáratú kamatterhet viselő kötelezettségek	475 768	288 000
Fordított faktoringból származó kötelezettségek - nem kamatozó állomány	6 134 239	3 145 524
Kötelezettségek összesen	59 066 525	55 145 216
- Passzív időbeli elhatárolások	(345 119)	(391 412)
- Opció miatti kötelezettség	-	-
- Pénz- és pénzeszköz egyenértékesek	(13 097 400)	(16 886 900)
Nettó Adósság	45 624 006	37 866 904

A Csoport tevékenységei által az alábbi pénzügyi kockázatoknak van kitéve:

- a) piaci kockázat, amely a következő elemekből áll;
 - árfolyamkockázat,
 - kamatkockázat,
- b) hitelezési kockázat;
- c) likviditási kockázat.

1. Piaci kockázat

A kockázatkezelést a központi treasury végzi. A Csoport egyes vállalatai szintjén önálló kockázatkezelési csoport nincsen, ilyen jogcímen jellemzően nem köt ügyleteket.

Árfolyamkockázat annak a kockázata, hogy a devizaárfolyamok változásai miatt a jövőbeli kereskedelmi tranzakciókból származó cash flowk, illetve a mérlegben megjelenített eszközök és kötelezettségek valós értéke ingadozni fognak.

A Csoport külföldi devizában is folytat tevékenységet, ami magában hordozza a devizaárfolyamok, különösen az euró árfolyamának változásából adódó kockázatot. A Csoport devizaváltozásoknak való kitétsége az összes többi deviza esetében nem jelentős. A lent bemutatott kockázati hatás a vevőkkel, szállítókkal, fordított faktoring miatti kötelezettségekkel és készletfinanszírozáshoz kapcsolódó hitelekkel és a lízingkötelezettséggel kapcsolatos.

Az alábbi táblázatok mutatják az EUR árfolyamok lehetséges változásaira vonatkozó érzékenységet, minden egyéb tényező változatlansága mellett. A Csoport nettó eszköz értékére gyakorolt hatás a pénzügyi eszközök és kötelezettségek valós értékében bekövetkezett változások következménye. A nettó eszközértékre gyakorolt hatás az eredmény változására vezethető vissza.

	Változás az EUR árfolyamban	Hatás a nettó eszközállományra	Hatás a nettó eszközállományra (%)
2022.12.31	+1%	(212 670)	-0,600%
	+5%	(1 063 352)	-2,998%
	+10%	(2 126 703)	-5,997%
	-1%	212 670	0,600%
	-5%	1 063 352	2,998%
	-10%	2 126 703	5,997%
2023.12.31	+1%	(333 647)	-0,666%
	+5%	(1 668 236)	-3,329%
	+10%	(3 336 473)	-6,659%
	-1%	333 647	0,666%
	-5%	1 668 236	3,329%
	-10%	3 336 473	6,659%

A Csoport kamatkockázata a hitelekből és a lízingekből adódik. A Csoport a változó kamatozású hitelek és lízingek miatt cash flow kamatkockázatnak van kitéve.

Az alábbi táblázat bemutatja a hitelek és kölcsönök érintett részének lehetséges kamatváltozásaira való érzékenységet. A kölcsönkamatok változásának hatása, más tényezők változatlansága mellett a Csoport adózás előtti eredményét az alábbiak szerint befolyásolja:

	Növekedés vagy csökkenés	Hatás az adózás előtti eredményre	Hatás az adózás előtti eredményre (%)
2022.12.31	+1%	(1 615)	-0,016%
	+5%	(8 073)	-0,078%
	+10%	(16 145)	-0,157%
	-1%	1 615	0,016%
	-5%	8 073	0,078%
	-10%	16 145	0,157%
2023.12.31	+1%	(29 037)	-0,243%
	+5%	(145 187)	-1,217%
	+10%	(290 374)	-2,434%
	-1%	29 037	0,243%
	-5%	145 187	1,217%
	-10%	290 374	2,434%

2. Hitelezési kockázat

Hitelezési kockázat pénzeszközökből és pénzeszköz-egyenértékesekből, származékos pénzügyi instrumentumokból, bankoknál és pénzügyintézeteknél elhelyezett betétekből, valamint a kiskereskedelmi vevőkkel szembeni hitelezési kitétségekből származik, beleértve a kintlévőségeket és azokat a tranzakciókat, amelyekre a társaság kötelezettséget vállalt. Ha független hitelminősítő nem kerül bevonásra, a vevő hitelképességét a pénzügyi helyzet, a múltbéli tapasztalatok és az egyéb tényezők figyelembevételével a Csoport határozza meg. Az egyéni kockázati korlátok belső vagy külső minősítések alapján, leányvállalati, valamint anyavállalati vezetőség által meghatározott korlátoknak megfelelően kerülnek megállapításra. A Csoport a hitelkeretek felhasználását rendszeresen figyelemmel kíséri. A pénzügyi instrumentumok esetén eredményben elszámolt értékvesztések mozgását a következő táblázat tartalmazza:

képzés (visszairás)	2023	2022
Pénz- és pénzeszköz egyenértékesek	(1 740)	(1 260)
Vevőkövetelések	53 323	(52 037)
Egyéb követelések	(3 565)	(12 307)
Nettó befektetés lízingbe (lízingkövetelések)	112 294	0
	160 312	(65 604)

A hitelezési kockázat kezelése egyedi társaságok szintjén történik. A helyi társaságok feladata, hogy a szokásos fizetési és szállítási feltételek felajánlását megelőzően az új ügyfelekkel kapcsolatban felmerülő hitelezési kockázatot kezeljék és elemezzék. A követelésekkel kapcsolatosan a kitétség a teljes követelés egyenleg, amelyet a bankgarancia csökkenthet bizonyos helyzetekben (lásd X.2. megjegyzést).

A pénzügyi instrumentumok esetén elszámolt értékvesztések mozgását a következő táblázat mutatja

2023	Pénz- és pénzeszköz egyenértékesek	Vevőkövetelések	Egyéb követelések	Nettó befektetés lízingbe
Nyitó egyenleg január 1-jén	7 603	218 788	6 482	-
Képzés (visszairás)	(1 740)	55 516	(3 565)	113 941
Kivezetés	-	(98 211)	-	(1 647)
Árfolyamkülönbözet	-	(2 193)	-	-
Záró egyenleg december 31-én	5 863	173 899	2 917	112 294

2022	Pénz- és pénzeszköz egyenértékesek	Vevőkövetelések	Egyéb követelések
Nyitó egyenleg január 1-jén	8 863	309 780	18 789
Képzés (visszairás)	(1 260)	(59 247)	(12 307)
Kivezetés	-	(38 955)	-
Árfolyamkülönbözet	-	7 210	-
Záró egyenleg december 31-én	7 603	218 788	6 482

3. Likviditási kockázat

A likviditási kockázat annak a kockázata, hogy a Csoport nehézségekbe ütközik a pénzeszköz vagy más pénzügyi eszköz átadásával rendezendő pénzügyi kötelezettségekkel kapcsolatos kötelmek teljesítése során.

A cash flow előrejelzés mind leányvállalati, mind Csoport szinten is készül, mely során figyelemmel kíséri a Csoport likviditási követelményeinek teljesítésére vonatkozó gördülő előrejelzéseket a működéshez szükséges megfelelő pénzeszköz állomány biztosítása érdekében, miközben a le nem hívott hitelkeretek (lásd X.2.3 megjegyzést) vonatkozásában mindenkor elegendő mozgásteret tart fenn annak érdekében, hogy a Csoport ne lépje túl hitelkereteit, illetve (adott esetben) teljesíteni tudja a kötelezettségeit. Ehhez kapcsolódóan a Csoport közzétett egy a kötelezettségek lejáratával kapcsolatos elemzést (lásd következő megjegyzés).

A fordított faktoringgal kapcsolatos megállapodások likviditási kockázatra és finanszírozási cash flow-ra gyakorolt hatása jelentős lehet, amennyiben ezen kötelezettségek jelentősek, valamint egy pénzügyi intézménynél koncentrálnak, egy beszállítói kör helyett. A Csoport függővé válhat például ezen megállapodás fizetési feltételeinek módosításától.

A likviditási kockázathoz kapcsolódóan koncentrációs kockázat keletkezhet akkor, ha több szerződő fél folytat hasonló üzleti tevékenységet ugyanabban a földrajzi régióban, vagy olyan gazdasági jellemzőkkel rendelkeznek, amelyek miatt a szerződéses kötelezettségeik teljesítésére való képességüket a gazdasági, politikai vagy egyéb feltételek változásai hasonlóan érintik. Mindez a Csoport teljesítményének relatív érzékenységét mutatja az adott iparágat érintő fejleményekre.

A túlzott kockázatkoncentráció elkerülése érdekében a Csoport irányelvei és eljárásai konkrét iránymutatásokat tartalmaznak, a diverzifikált portfólió fenntartása érdekében. A hitelkockázatok azonosított koncentrációit ennek megfelelően ellenőrzik és kezelik.

3.1 Lejárat elemzés

Az alábbi táblázatok foglalják össze a Csoport pénzügyi kötelezettségeinek lejárat szerkezetét a nem diszkontált szerződéses kifizetések alapján:

2023. december 31-én	1 és 12 hónap között esedékes	1-5 év között esedékes	5 éven túl esedékes	Összesen
Hitelek, kölcsönök, kötvénytartozás	12 708 468	7 097 227	11 253 159	31 058 854
Lízingkötelezettségek	5 074 911	8 849 513	17 770	13 942 194
Szállítótartozások	25 032 638	-	-	25 032 638
Különféle egyéb kötelezettségek	20 295 803	240 000	-	20 535 803
Összesen	63 111 820	16 186 740	11 270 929	90 569 489

2022. december 31-én	1 és 12 hónap között esedékes	1-5 év között esedékes	5 éven túl esedékes	Összesen
Hitelek, kölcsönök, kötvénytartozás	6 421 520	6 436 996	11 043 332	23 901 848
Lízingkötelezettségek	1 370 668	1 770 309	278 475	3 419 452
Szállítótartozások	21 217 697	-	-	21 217 697
Különféle egyéb kötelezettségek	33 939 391	-	-	33 939 391
Összesen	62 949 276	8 207 305	11 321 807	82 478 388

X. Egyéb közzétételek

1. Szegmensek szerinti jelentés

A Csoport szegmensek szerinti jelentését a menedzsment teljesítménymérésének logikája alapján határozta meg. Az egyes szegmensek az üzleti területre épülnek, a szegmensek egymástól elkülöníthetők, egymásnak értékesítéseket is végeznek (legjelentősebb a nagykereskedelmi szegmens gépjármű értékesítése a kiskereskedelmi szegmensnek), azonban ezen értékesítések a konszolidáció során kiszűrésre kerülnek. A Csoport a következő szegmenseket különíti el:

- nagykereskedelmi szegmens;
- kiskereskedelmi és szolgáltatási szegmens.

A szegmensek eredményét a Csoport menedzsmentje a működési eredmény szintjéig követi elkülönítve.

A Csoport a szegmensekre vonatkozó információkat úgy mutatja be, ahogy azokat az AutoWallis Nyrt. legfőbb működési döntéshozói (a továbbiakban „CODM”) rendszeresen vizsgálják. A Csoport CODM-ként a vezérigazgatót és az Igazgatóságot azonosította, mivel különböző tényezők mentén felosztva (pl. összeghatár) ők voltak a felelősök az erőforrások működési szegmensek közötti elosztásáért, és a működési, illetve pénzügyi teljesítmények értékeléséért. A beszámolóban bemutatott szegmensek bevételei és ráfordításai az adott üzletághoz tartozó konszolidált leányvállalatok számaint tartalmazzák, így tartalmazzak külső ügyfelektől származó és szegmensek közötti bevételeket és ráfordításokat is. Ez utóbbiakat a Társaság a konszolidált levezetésben a kiszűrések részben különbemutatja.

A fentiek alapján a Csoport 2023-ban a következő bemutatandó működési szegmenseket azonosította:

- i) nagykereskedelem,
- ii) kiskereskedelem és szolgáltatások.

A jelen kiegészítő megjegyzésben bemutatott információk azokat az információkat tartalmazzák, amelyek a CODM számára rendszeresen rendelkezésre állnak. Ennek megfelelően a Csoport eszközökre és kötelezettségekre nem mutat be szegmensenkénti részletes megbontást, mivel a CODM azokat nem követi nyomon rendszeresen szegmensek szintjén.

2023. december 31-én végződő üzleti évre vonatkozóan:

	Nagykereskedelem szegmens	Kiskereskedelem szegmens	Szegmensek összesen	Módosítások és kiszűrések	Konszolidált
Árbevétel					
Külső vevők	217 310 298	148 956 483	366 266 781	0	366 266 781
Szegmensek közötti, és szegmensen belüli	23 618 736	8 622 797	32 241 533	(32 241 533)	0
Árbevétel összesen	240 929 034	157 579 280	398 508 314	(32 241 533)	366 266 781
Bevételek/(ráfordítások)					
Anyagköltség	(275 426)	(8 018 372)	(8 293 798)	419 948	(7 873 850)
Igénybevett szolgáltatások	(15 108 072)	(8 764 796)	(23 872 868)	5 970 895	(17 901 973)
Eladott áruk beszerzési értéke	(205 697 614)	(124 788 247)	(330 485 861)	25 167 271	(305 318 590)
Személyi jellegű ráfordítások	(4 767 878)	(10 108 680)	(14 876 558)	(34 133)	(14 910 691)
Értékcsökkenés és amortizáció	(1 586 868)	(2 802 166)	(4 389 034)	(63 126)	(4 452 160)
Goodwill értékvesztés	0	0	0	0	0
Részesedés társult vállalkozás nyereségéből	1 069 947	0	1 069 947	0	1 069 947
Kamatbevételek	1 987 950	2 973 151	4 961 101	(1 640 722)	3 320 379
Kamatráfordítások	(3 012 582)	(4 734 307)	(7 746 889)	1 483 835	(6 263 054)
Szegmens adózás előtti eredmény	10 201 735	824 635	11 026 370	902 373	11 928 743
Szegmens EBITDA	12 467 048	7 325 601	19 792 649	(87 737)	19 704 912
Eszközök összesen	62 354 378	80 305 949	142 660 327	9 288 827	151 949 154
Kötelezettségek összesen	58 770 603	73 664 244	132 434 847	(30 594 072)	101 840 775
Egyéb közzétételek					
Befektetések társult vállalkozásba					
Befektetések közös vállalkozásba	2 887 665	0	2 887 665	0	2 887 665

A Csoport szegmens eredménye 2022. december 31-én végződő üzleti évre vonatkozóan:

	Nagykereskedelem szegmens	Kiskereskedelem szegmens	Szegmensek összesen	Módosítások és kiszűrések	Konzolidált
Árbevétel					
Külső vevők	158 935 920	111 230 005	270 165 925	0	270 165 925
Szegmensek közötti, és szegmensen belüli	14 180 916	7 552 633	21 733 549	(21 733 549)	0
Árbevétel összesen	173 116 836	118 782 638	291 899 474	(21 733 549)	270 165 925
Bevételek/(ráfordítások)					
Anyagköltség	(222 526)	(6 085 540)	(6 308 066)	438 000	(5 870 066)
Igénybevett szolgáltatások	(10 929 859)	(5 626 527)	(16 556 386)	3 863 706	(12 692 680)
Eladott áruk beszerzési értéke	(147 510 315)	(94 550 232)	(242 060 547)	17 141 217	(224 919 330)
Személyi jellegű ráfordítások	(3 434 796)	(7 424 297)	(10 859 093)	(72 169)	(10 931 262)
Értékcsökkenés és amortizáció	(1 323 486)	(2 020 135)	(3 343 621)	(96 539)	(3 440 160)
Goodwill értékvesztés	0	0	0	0	0
Részesedés társult vállalkozás nyereségéből	0	0	0	0	0
Kamatbevételek	1 052 855	865 765	1 918 620	(964 746)	953 874
Kamatráfordítások	(972 929)	(1 785 263)	(2 758 192)	965 645	(1 792 547)
Szegmens adózás előtti eredmény	8 925 838	3 339 130	12 264 967	(1 948 660)	10 316 307
Szegmens EBITDA	9 448 930	5 406 195	14 855 126	(399 744)	14 455 382
Eszközök összesen	95 850 087	83 366 398	179 216 485	(45 532 349)	133 684 136
Kötelezettségek összesen	63 735 821	58 210 797	121 946 618	(23 727 583)	98 219 035
Egyéb közzétételek					
Befektetések társult vállalkozásba					
Befektetések közös vállalkozásba	2 167 718	0	2 167 718	0	2 167 718

A Csoport befektetett eszközeinek országokénti megbontását a következő táblázat tartalmazza:

	2023	2022
Magyarország	44 339 918	25 524 839
Szlovénia	6 001 182	6 360 992
Horvátország	155 357	78 964
Befektetett eszközök összesen	50 496 457	31 964 795

Információ jelentős vevőkről

A Csoportnak nincs olyan külső vevője, amellyel kapcsolatban a konszolidált árbevétel 10%-a feletti árbevételt realizál.

2. Pénzügyi instrumentumokkal kapcsolatos közzétételek

2.1. Pénzügyi instrumentumok besorolása

2023. december 31-én	Eredménnyel szemben valós értéken értékelt	Egyéb átfogó eredménnyel szemben valós értéken értékelt	Amortizált bekerülési értéken értékelt pénzügyi eszközök, pénzügyi kötelezettségek	Könyv szerinti érték	Valós érték
Pénzügyi eszközök					
Befektetések adósságinstrumentumokba	-	-	-	-	-
Befektetések tőkeinstrumentumokba	-	2 200	-	2 200	2 200
Nettó befektetés lízingbe	-	-	12 142 238	12 142 238	12 142 238
Kölcsönkövetelések	-	-	6 976	6 976	6 976
Vevőkövetelések, és faktoring követelések	-	-	15 937 023	15 937 023	15 937 023
Egyéb követelések*	-	-	934 759	934 759	934 759
Egyéb pénzügyi eszközök	27 660	-	108 184	135 844	135 844
Pénz és pénzeszköz egyenértékesek	-	-	13 097 400	13 097 400	13 097 400
Összesen	27 660	2 200	42 226 580	42 256 440	42 256 440

Pénzügyi kötelezettségek					
Kötvénytartozások	-	-	9 810 466	9 810 466	7 363 820
Hitelek és kölcsönök	-	-	17 151 297	17 151 297	17 151 297
Lízingtartozások	-	-	13 575 776	13 575 776	13 575 776
Szállítótartozások	-	-	25 032 638	25 032 638	25 032 638
Fordított faktoringból származó kötelezettségek	-	-	17 808 604	17 808 604	17 808 604
Egyéb rövid lejáratú kötelezettségek*	398 173	-	1 571 538	1 969 711	1 969 711
Összesen	398 173	-	84 950 319	85 348 492	82 901 846

* Csak a pénzügyi instrumentumnak minősülő egyenlegek

2022. december 31-én	Eredménnyel szemben valós értéken értékelt	Egyéb átfogó eredménnyel szemben valós értéken értékelt	Amortizált bekerülési értéken értékelt pénzügyi eszközök, pénzügyi kötelezettségek	Könyv szerinti érték	Valós érték
Pénzügyi eszközök					
Befektetések adósságinstrumentumokba	-	-	-	-	-
Befektetések tőkeinstrumentumokba	-	2 200	-	2 200	2 200
Nettó befektetés lízingbe	-	-	901 808	901 808	901 808
Kölcsönkövetelések	-	-	-	(0)	(0)
Vevőkövetelések, és faktoring követelések	-	-	10 372 630	10 372 630	10 372 630
Egyéb követelések*	-	-	1 058 064	1 058 064	1 058 064
Egyéb pénzügyi eszközök	-	-	91 657	91 657	91 657
Pénz és pénzeszköz egyenértékesek	-	-	16 886 900	16 886 900	16 886 900
Összesen	-	2 200	29 311 059	29 313 259	29 313 259

Pénzügyi kötelezettségek					
Kötvénytartozások	-	-	9 822 861	9 822 861	7 838 585
Hitelek és kölcsönök	-	-	11 528 205	11 528 205	11 528 205
Lízingtartozások	-	-	3 166 102	3 166 102	3 166 102
Szállítótartozások	-	-	21 217 697	21 217 697	21 217 697
Fordított faktoringból származó kötelezettségek	-	-	30 236 636	30 236 636	30 236 636
Egyéb rövid lejáratú kötelezettségek*	309 704	-	3 393 050	3 702 754	3 702 754
Összesen	309 704	-	79 364 551	79 674 255	77 689 979

* Csak a pénzügyi instrumentumnak minősülő egyenlegek

2.2. Valós érték hierarchia

A pénzügyi eszközök és kötelezettségek valós érték hierarchiában elfoglalt helye a következők szerint alakult a bemutatott időszakokban:

2023. december 31-én	1. szint	2. szint	3. szint
Pénzügyi eszközök			
Befektetések tőkeinstrumentumokba	-	-	2 200
Egyéb pénzügyi eszközök	-	27 660	-
Összesen	-	27 660	2 200

Pénzügyi kötelezettségek			
Egyéb rövid- és hosszú lejáratú kötelezettségek*	-	22 911	375 262
Összesen	-	22 911	375 262

* Csak a pénzügyi instrumentumnak minősülő egyenlegek

2022. december 31-én	1. szint	2. szint	3. szint
Pénzügyi eszközök			
Befektetések tőkeinstrumentumokba	-	-	2 200
Összesen	-	-	2 200

Pénzügyi kötelezettségek			
Egyéb rövid- és hosszú lejáratú kötelezettségek*	-	309 704	-
Összesen	-	309 704	-

* Csak a pénzügyi instrumentumnak minősülő egyenlegek

A derivatív ügyletek esetében a pénzügyi intézet által megadott határidős árfolyamok alapján határozta meg a Csoport a valós értéket. A Csoport a követelés és kötelezettség jellegű tételeknél a könyv szerinti értéket tekintette a valós értéknek, mivel nem voltak olyan szerződéses feltételek, amelyek a valós értéket a könyv szerinti értéktől eltérítenék.

2.3. Hitelek és kölcsönök

A szerződéses keretek, illetve egyenlegek alakulása és főbb feltételeik alakulása 2022. december 31-re vonatkozóan a következő:

Hiteltípus	Hitel (keret) összege (e HUF)	Ügyleti kamat	Lejárat	2023.12.31 egyenleg (e HUF)
Beruházási projekt hitel	5 575 748	0%-tól 12,85%-ig	2024.12.31 és 2037.09.30 között	4 444 225
Folyószámla hitel (HUF)	2 380 000	1 havi BUBOR + 1%-tól 1,3%-ig	2024.01.31. és 2024.11.09 között	93 140
Folyószámla hitel (EUR)	1 787 583	6 havi EURIBOR + 1%-tól 1 havi EURIBOR + 2,15%-ig	2024.05.15 és 2024.12.22 között	-
Fordított faktoring (HUF)	18 233 000	1 v 3 havi BUBOR + retail forgalomtól függően 1%-2,5%	2024.11.30 és 2024.01.09 között	7 518 491
Fordított faktoring (EUR)	31 005 180	1 v 3 havi EURIBOR + retail forgalomtól függően 1,5%-2,95%	2024.06.28 és 2025.04.28 között	10 290 113
Készletfinanszírozási hitel (HUF)	10 655 000	3 havi BUBOR + retail forgalomtól függően 1%-5%	2024.02.28 és 2027.06.30 között	3 302 201
Készletfinanszírozási hitel (EUR)	25 956 233	1 havi EURIBOR + retail forgalomtól függően 0%-4,45%	2024.06.30 és 2025.05.31 között	4 904 930
Egyéb hitel	4 626 636	0% - 1 havi BUBOR + 2,25%	2024.03.31 és 2037.09.30 között	4 406 800

2022. december 31-re vonatkozóan:

Hiteltípus	Hitel (keret) összege (e HUF)	Ügyleti kamat	Lejárat	2022.12.31 egyenleg (e HUF)
Beruházási projekt hitel	6 292 668	0%-tól 18,37%-ig	2023.03.31. és 2037.09.30. között	5 017 943
Folyószámla hitel (HUF)	2 430 000	1 havi BUBOR + 1,00% -tól 1 havi BUBOR + 2,00%	2023.03.26. és 2023.11.10. között	-
Folyószámla hitel (EUR)	1 853 418	6 havi EURIBOR + 1%-tól 1 havi EURIBOR + 2,15%-ig	2023.05.08. és 2023.12.18. között	-
Fordított faktoring (HUF)	17 089 500	1 v 3 havi BUBOR + retail forgalomtól függően 0%-5%	2022.11.28. és 2023.11.30. között	8 307 690
Fordított faktoring (EUR)	28 831 882	1 havi EURIBOR + 2,0 -tól - 3,2%-ig	2023.03.27. és 2024.04.28. között	21 928 947
Készletfinanszírozási hitel (HUF)	6 224 562	1 v 3 havi BUBOR + retail forgalomtól függően 0%-5%	2022.09.30. és 2026.07.20. között	1 891 718
Készletfinanszírozási hitel (EUR)	5 170 000	1 havi EURIBOR + 1,5% -tól 1 havi EURIBOR + 2,5%-ig	2023.01.31. és 2024.06.28 között	2 409 460
Egyéb hitel	3 914 500	1 havi BUBOR + 2,0%-tól 3 havi BUBOR+1,65%-ig	2023.07.22 és 2099.12.31. között	2 209 084

2.4. Fedezettel biztosított kötelezettségek (Bankgaranciák)

A hitelek fedezettel biztosított kötelezettséget (banki- és jelzáloghiteleket) is magukban foglalnak. A banki hitelek fedezetéül a Csoport tulajdonában lévő adott finanszírozáshoz kapcsolódó ingatlanok, illetve gépjárművek szolgálnak.

Egyes forgóeszköz finanszírozási hitelekhez kapcsolódóan az adott leányvállalatoknak minimum tőke megfelelési, illetve készletforgási mutatókat, mint hitel kovenánsokat tartalmaz a szerződés.

A Csoportra vállalt bankgaranciák – amelyek a mérlegben közvetlenül nem jelennek meg – a következők:

Hiteltípus	Keret összege	Deviza	Bankgarancia díj
Bankgarancia (eFt)	1 208 586	HUF	0,21%-tól 1,71%
Bankgarancia (ezer EUR)	146 150	EUR	0,75%-tól 1,35%

2022. december 31-re vonatkozóan:

Hiteltípus	Keret összege	Deviza	Bankgarancia díj
Bankgarancia (eFt)	1 248 586	HUF	0,8%-tól 1,5%
Bankgarancia (EUR)	85 261 361	EUR	fix

3. Üzleti kombinációkkal kapcsolatos közzétételek

3.1. Net mobilitás Zrt.

Az Csoport 2023. január 13-án megállapodást írt alá a JóAutók.hu és Autó-Licit.hu portálokat üzemeltető Net Mobilitás Zrt. akvizíciójáról, melyet az AutoWallis akkori többségi tulajdonosának, a WAM Zrt-nek a leánycégétől a WAM Immobilia Ingatlanhasznosító és Üzemeltető Zrt-től és a Car Alliance Kft-től vásárolt meg. A Net Mobilitás Zrt. 100 százalékos üzletrészenek fix vételára 320 millió forint, a változó (earn out) része pedig 480 millió forint. A teljes vételárat az AutoWallis saját részvényekkel fizeti meg, a fix vételár részt a tranzakció zárásakor, a változó részt pedig a kijelölt üzleti célok elérése esetén a következő két évben. (az adásvétel során a részvények árfolyama a tranzakció előtti elmúlt 30 naptári nap tőzsdei átlagárfolyamán, 97,93 Ft/részvény áron kerül meghatározásra). A tranzakció zárása 2023. január 16-án történt meg. A Tranzakció közös irányítás alatt lévő felek között valósult meg, akvizíciós módszer szerint kerül elszámolásra.

A megszerzett eszközök és kötelezettségek valós értéke a következőképpen alakul:

<i>adatok ezer Ft-ban</i>	Valós érték
Ingtatlanok, gépek, berendezések	1 038
Egyéb immateriális eszközök	659 208
Halasztott adó eszközök	49 634
Áruk	11 319
Vevőkövetelések	14 077
Aktív időbeli elhatárolások	8 459
Egyéb követelések	531
Pénzeszközök és azok egyenértékesei	(2 225)
Hosszú lejáratú hitelek, kölcsönök	(6 688)
Halasztott adó kötelezettségek	(49 802)
Rövid lejáratú hitelek, kölcsönök	(162 788)
Szállítótartozások	(20 133)
Jövedelemadó kötelezettség	(1 075)
Egyéb adó- és járulék kötelezettségek	(6 330)
Passzív időbeli elhatárolások	(10 057)
Egyéb kamatterhet nem viselő kötelezettségek	(10 408)
Megszerzett nettó eszközérték	474 760
Vételár (valós értéken)	474 760
Goodwill	-

Az akvizíció után a Net Mobilitás Zrt. és leányvállalata összesen 845 638 eFt árbevételt realizált és adózott eredmény szinten 215 762 eFt veszteséget ért el 2023. év végéig.

3.2. Nelson

A Csoport 2022. november 8-án adásvételi szerződést kötött a Nelson Csoport flottakezelési üzletágának megvásárlására. Az akvizícióval a Csoport tovább bővítette szolgáltatási tevékenységét a flottakezelési piacon. A tranzakció teljes mértékben készpénzben kerül kiegyenlítésre a következő ütemezéssel:

<i>adatok ezer Ft-ban</i>	Valós érték (e Ft)
Készpénzben fizetett vételár	2 579 250
Halasztott vételár I. (2023.05.31-én esedékes)	128 328
Halasztott vételár II. (2024.05.31-én esedékes)	163 295
Összesen	2 870 873

A tranzakció 2023 január 27-én zárult, a megszerzett eszközök és kötelezettségek valós értéke következőképpen alakult a tranzakció időpontjára vonatkozóan:

<i>adatok ezer Ft-ban</i>	Valós érték
Ingatlanok, gépek, berendezések	273 151
Lízingbe adott járművek	1 558 005
ROU eszközök	264 064
Immateriális eszközök	47 173
Lízingkövetelések	9 391 968
Halasztott adó eszközök	31 994
Egyéb eszközök	363 698
Vevőkövetelések	24 319
Egyéb követelések	-
Pénzeszközök és azok egyenértékesei	527 425
Hitelek, kölcsönök	(2 892 296)
Halasztott adó kötelezettségek	(248 965)
Lízingkötelezettségek	(5 562 215)
Egyéb kötelezettségek	(386 187)
Szállítótartozások	(247 370)
Azonosított nettó eszközérték	3 144 764
Vételár	2 870 873
Goodwill (Badwill)	(273 891)

Az akvizíció után 2023. év végéig a Nelson összesen 1 268 329 eFt árbevételt, 1 656 798 lízingkövetelések utáni kamatbevételt realizált és adózott eredmény szinten 114 921 eFt nyereséget ért el (a realizált badwill-en felül).

3.3. Wallis Autómegosztó Zrt.

Az AutoWallis Nyrt. egyik tulajdonosa, a Wallis Asset Management Zrt. valamint a kisebbségi tulajdonosa, a Széchényi Tőke alapok 2023. augusztus 3-án beapportálták a Wallis Autómegosztó Zrt. 100%-os tulajdonrészét az AutoWallis Nyrt.-be. Az apport zárási feltételek 2023. augusztus 14-én teljesültek. Az apport értéke 4,9 milliárd Forintban került meghatározásra, mely során 50.750.906 db 12,5 Ft névértékű 96,55 Ft/db kibocsátási értékű AutoWallis részvény került kibocsátásra. A Tranzakció közös irányítás alatt lévő felek között valósult meg, akvizíciós módszer szerint kerül elszámolásra.

Akvízió során megszerzett eszközök és kötelezettségek valós értéke az akvizíció időpontjában:

<i>adatok ezer Ft-ban</i>	<i>Valós érték</i>
Ingtatlanok, gépek, berendezések	38 353
ROU eszközök	2 764 682
Immateriális eszközök	642 426
Lízingkövetelések	62 100
Halasztott adó eszközök	77 725
Egyéb eszközök	125 159
Vevőkövetelések	584
Egyéb követelések	80 000
Pénzeszközök és azok egyenértékesei	7 309
Hitelek, kölcsönök	-
Halasztott adó kötelezettségek	(66 031)
Lízingkötelezettségek	(2 833 957)
Egyéb kötelezettségek	(442 826)
Szállítótartozások	(82 252)
Azonosított nettó eszközérték	373 272
Vételár	4 900 000
Goodwill	4 526 728

Az akvizíció után 2023. év végéig a Társaság összesen 572 191 eFt árbevételt, realizált és adózott eredmény szinten 967 001 eFt veszteséget ért el. A veszteség mértéke elsősorban jelentős egyszeri költségeknek volt köszönhető, melyek túlnyomó része az akvizíció utáni márka váltással magyarázható.

4. Kapcsolt felekkel kapcsolatos közzétételek

A Csoport kapcsolt feleinek minősülnek a vezető tisztségviselők és a végső anyavállalatot kontrolláló személy 2022-ben és 2023-ban:

Név	Tisztség	Megjegyzés
Andrew J. Prest	IG tag	
Antal Péter	IG tag	
Buday Bence	FB és AB tagja	
Dévai Gábor	IG tag	2023.07.24-ig
Ecseri György	FB és AB tagja	
Karvalits Ferenc	FB és AB tagja	2022.07.01-ig
ifj. Chikán Attila	FB és AB tagja	
Birkás Petra	FB és AB tagja	2022.07.01-től 2023.05.08-ig
Müllner Zsolt	IG elnöke	
Ormosy Gábor	IG tag, vezérigazgató	
Székely Gábor	Befektetési igazgató	
Veres Tibor	kontrolláló tulajdonos	
Vitán Gábor	FB és AB tagja	

A vezető tisztségviselőknek juttatott összegek, javadalmazás:

	2023	2022
Tiszteletdíjak összege	26 796	23 762
Munkabérek összege	261 345	273 966
Rövid távú munkavállalói juttatások:	288 141	297 728
Részvényalapú kifizetés (teljesített)	20 924	263 414
Összesen	309 065	561 142

A táblázatban szereplő összegek a beszámolási időszakban a kulcsfontosságú vezetőkhez kapcsolódó ráfordításként elszámolt összegek.

A II. megjegyzés részletezi a Csoport struktúráját, beleértve a leányvállalatok adataival.

A következő táblázat tartalmazza a kapcsolt felek között létrejött tranzakciókat:

	Tranzakciók értéke		Egyenleg Követelés (kötelezettség)	
	2023	2022	2023.12.31	2022.12.31
Szolgáltatások értékesítése				
<i>Anyavállalat részére</i>	260 981	126 438	92 037	-
<i>Leányvállalat részére</i>	-	-	-	-
<i>Közös vezetésű vállalkozás részére</i>	584 182	667 521	1 566 432	822 246
<i>Egyéb kapcsolt fél részére</i>	578 581	1 062 530	47 122	31 217
Szolgáltatások, áruk beszerzése				
<i>Anyavállalattól</i>	150 757	46 801	(84 285)	-
<i>Leányvállalattól</i>	-	-	-	-
<i>Közös vezetésű vállalkozástól</i>	5 915 668	-	(2 156)	-
<i>Egyéb kapcsoltféltől</i>	187 796	129 377	(7 504)	(11 248)
Egyéb				
<i>-osztalék közös vállalkozástól</i>	350 000	-	-	-

*A kapcsolt felekkel fennálló követelések és kötelezettségek a Vevőkövetelések és Szállítótartozások soron kerül bemutatásra.

A kapcsolt felekkel folytatott ügyletek közül a jelentősebb a Wallis Asset Management Zrt-től a Csoport anyavállalata által bérelt iroda, valamint ettől a féltől a Csoport üzletviteli, tanácsadási szolgáltatás vesz igénybe. A Csoport a többségi tulajdonos részére gépjárműkölcsonzési, valamint szerviz szolgáltatást nyújt. A Csoport a közös vezetőségű vállalkozásának (az AutoWallis Caetano Zrt.-nek valamint leányvállalatának az RN Hungary Kft-nek) nyújtott tanácsadási jellegű szolgáltatást, illetve közös vezetőségű vállalkozástól szerez be gépjárműveket.

5. Független kötelezettségek, mérlegen kívüli tételek, pénzügyi garanciák

A Csoportnak nincsenek független kötelezettségei, mérlegen kívüli tételei.

A Csoport a következő jelentős pénzügyi garanciákat nyújtotta:

Kinek az érdekében?	Téma
AutoWallis Caetano Holding Zrt.	Renault tranzakció halasztott vételárra vonatkozó készfizető kezesség
C182 d.o.o.	C182 ingatlan hitelre vonatkozó kezességvállalás
Wallis Autómegosztó Zrt.	Banknak nyújtott garancia
Wallis Motor Ljubljana	SKB Bank és SKB Leasing felé nyújtott garanciavállalás

A Csoport a fordulónapon értékelte annak kockázatát, hogy a pénzügyi garancia miatt esetleges kötelezettsége keletkezhet. Az érintett Társaságok környezete, jövedelemtermelő képessége ill. üzleti terve alapján annak valószínűsége, hogy a Csoportnak a pénzügyi garanciából kötelezettsége keletkezik alacsony, ezért nem vett fel ezzel kapcsolatban kötelezettséget a pénzügyi kimutatásaiban.

6. Mérlegfordulónap utáni események

A jelentősebb mérlegfordulónap utáni események a következők voltak a 2023. évi Évi Jelentés Igazgatóság általi elfogadásáig:

- Az AutoWallis Nyrt. főtulajdonosa, a Wallis Tőkeholding Zrt. 2024. január 26-án 5,7 milliárd forintos tőkeemelését hajtott végre az AutoWallis Nyrt.-ben. A tőkeemelés keretében a Wallis Tőkeholding Zrt. az 122,8 forinton szerez 46.416.938 darab részvényt, melyekre vonatkozóan 12 hónapos lock upot vállalt. A tőkeemelés következtében az AutoWallis Nyrt. alaptőkéje 580.211.725 Ft összeggel 6.743.210.575 Ft összegre emelkedett, a törzsrészvények darabszáma pedig 493.039.908 darabról 539.456.846 darabra nőtt.
- 2024 februárjában az AutoWallis Csoport újabb öt évvel meghosszabbította Opel nagykereskedelmi szerződését, Magyarországon, Bosznia-Hercegovinában, Horvátországban és Szlovéniában. Az AutoWallis Csoport mára az Opel legnagyobb független importőre Európában.
- Az AutoWallis 2024. március 4-én adásvételi szerződést kötött a cseh Stratos Auto BMW üzletágának megvásárlásáról. A tranzakcióval a Csoport újabb ország kiskereskedelmi piacára lép be. A megállapodás értelmében az AutoWallis három cseh városban jelenik meg, Prágában, Hradec Královében és Pardubicében is. A tranzakció első lépésében az AutoWallis az üzletágot képviselő NC Auto s.r.o. 80 százalékát vásárolja meg, amit két éven belül 100 százalékra növel.

- i) Az Autowallis március 6-án bejelentette, hogy újabb négy országban, Bosznia-Hercegovinában, Koszovóban, Montenegróban és Szerbiában is megszerezte a SsangYong importőri jogait. A dél-koreai márkát a magyarral együtt ezzel már kilenc régiós piacon képviseli kizárólagos importőrként az AutoWallis.
- j) 2024. márciusában az AutoWallis Csoport megállapodást írt alá a Geely Auto Group által gyártott Farizon márkájú haszonjárművek kizárólagos forgalmazásáról 8 közép-kelet-európai országban (Magyarország mellett Ausztria, Csehország, Horvátország, Lengyelország, Románia, Szlovákia és Szlovénia)

7. Egyéb információk

- 2022 tavaszán jelentkező orosz-ukrán konfliktusnak rövid távon közvetlenül nincs hatása a Csoport működésére tekintettel arra, hogy ezen piacokon nincs jelen a Csoport, illetve a Csoport mind működési területét, mind a forgalmazott márkák pozícionálását tekintve diverzifikált. Ugyanakkor közvetett hatások már rövid távon is jelentkezhetnek, például:
 - A kialakult helyzet társadalmi hatásai negatívan befolyásolhatják az autópiacot a kereslet csökkenésén keresztül.
 - A gyártóknál jelentkezhetnek nyersanyag- és/vagy alkatrész ellátási problémák, melyek miatt a tervezett autó átadások kitolódhatnak. Ezek negatívan érinthetik a Csoport Cash-flowra gyakorolt hatását.
 - Makrókörnyezeti mutatók romlása (infláció, devizaárfolyamok változékonysága, kamatkörnyezet változása) negatív hatással lehetnek a Csoport finanszírozására.

A konfliktus esetleges elhúzódásának hatásait a jelenlegi információk alapján nehéz megbecsülni. A menedzsment folyamatosan figyelemmel kíséri az ebből jelentkező esetleges kockázatokat.

8. Az IFRS konszolidált beszámoló összeállításáért felelős személy

Az IFRS-ek szerinti konszolidált pénzügyi kimutatások összeállítását a számviteli törvény szerint csak minősítéssel rendelkező személy végezheti.

Az IFRS minősítéssel rendelkező természetes személy a következő:

A pénzügyi kimutatások elkészítéséért felelős személy neve:	Gausz Balázs
Regisztrációs szám:	209120 regisztrált mérlegképes könyvelő IFRS minősítéssel

9. A Csoport könyvvizsgálója

Az Anyavállalat és a Csoport – amelynek e vállalkozás a jogi anyavállalata – könyvvizsgálatát végző megfelelő minősítéssel rendelkező könyvvizsgáló cég adatai a következők:

Megbízott	PriceWaterhouseCoopers Könyvvizsgáló Kft (001464)
A megbízott nevében eljáró természetes személy neve	Biczó Péter
Regisztrációs szám:	004957 Könyvvizsgáló IFRS minősítéssel

A Csoport könyvvizsgálója által felszámított díjakat az alábbi táblázat tartalmazza:

	2023	2022
1) Beszámolók könyvvizsgálata	108 400	60 000
2) Egyéb könyvvizsgálattal kapcsolatos díjak	26 310	22 000
3) Egyéb nem könyvvizsgálattal kapcsolatos díjak	-	40 800

10. Javasolt osztalék

A Csoport Anyavállalatának Igazgatósága nem javasolja osztalék megállapítását. Az osztalék megállapításáról és annak mértékéről a Közgyűlés döntött.

11. A pénzügyi kimutatások közzétételre való engedélyezése

A konszolidált pénzügyi kimutatásokat az AutoWallis Nyrt. igazgatósága 2024. április 4. napján elfogadta és Közgyűlés elé terjesztésre engedélyezte.

Budapest, 2024. április 4.

Ormosy Gábor
igazgatóság tagja

Müllner Zsolt
igazgatóság tagja

NYILATKOZATOK

A jelen konszolidált pénzügyi kimutatásokat, kiegészítő megjegyzéseket és vezetőségi (üzleti) jelentést (összefoglalóan Beszámoló) a Társaság Igazgatósága 2024. április 4-én megtárgyalta és a Közgyűlés elé terjesztésre engedélyezte. A Közgyűlés a Beszámolót 2024. április 26-án jóváhagyta és közzétételre engedélyezte.

A Társaság kijelenti, hogy a 2023. évre vonatkozó Összevont (konszolidált) pénzügyi kimutatásai az Európai Unió által elfogadott Nemzetközi Pénzügyi Beszámolási Standardokkal összhangban, a Társaság legjobb tudása szerint készült, valós és megbízható képet adnak a Társaság és a konszolidációba bevont vállalkozások eszközeiről, kötelezettségeiről, pénzügyi helyzetéről, valamint nyereségéről és veszteségéről.

Továbbá a Társaság kijelenti, hogy a 2023. évre vonatkozó vezetőségi (üzleti) jelentése megbízható képet ad a Társaság és a konszolidációba bevont vállalkozások helyzetéről, fejlődéséről és teljesítményéről, valamint ismerteti a valószínűsíthető főbb kockázatokat és bizonytalansági tényezőket. A Társaság kijelenti és felhívja a figyelmet, hogy a jelen összevont pénzügyi kimutatásokat független könyvvizsgáló auditálta.

Budapest, 2024. április 4.

Ormosy Gábor
vezérigazgató, igazgatóság tagja

Müllner Zsolt
igazgatóság elnöke

AutoWallis Nyrt.

A jelen összevont (konszolidált) éves jelentés a Társaság véleményére és várakozásaira vonatkozó, előretekintő állításokat, jövőre vonatkozó kijelentéseket is tartalmaz, melyeket a Társaság jóhiszeműen és megalapozottan ad át. Ezen kijelentések a jelenlegi terveken, várakozásokon és előrejelzéseken alapulnak, és azokat befolyásolhatják ismert és ismeretlen kockázatok, bizonytalanságok és egyéb tényezők, melyek a Társaság, vagy az iparág konkrét eredményei, pénzügyi helyzete, teljesítménye vagy elért céljai tekintetében jelentős különbséget eredményezhetnek az előretekintő állításokban kifejezetten vagy ráutalással leírt eredményekhez, pénzügyi helyzethez, teljesítményhez vagy kitűzött célokhoz képest.

A Társaság nem vállal kötelezettséget arra vonatkozóan, hogy a kijelentések bármelyikét új információk vagy jövőbeli események alapján frissítse, módosítsa, és e változtatásokat közzétegye.

E kockázatok, bizonytalanságok és egyéb tényezők tudatában figyelmeztetjük a befektetőket, hogy ne támaszkodjanak befektetési döntéseik meghozatalakor önmagában csak ezekre az előretekintő állításokra.

Egyedi Pénzügyi Kimutatások



A pénzügyi kimutatásokban szereplő rövidítések magyarázata:

IFRS/IAS	Nemzetközi Pénzügyi Beszámolási Standardok
IFRIC/SIC	Értelmezések a Nemzetközi Pénzügyi Beszámolási Standardokhoz
FVTPL	A nyereséggel/veszteséggel szemben valós értéken értékelt
FVTOCI	Egyéb átfogó eredménnyel szemben valós értéken értékelt
AC	Amortizált bekerülési értéken értékelt instrumentum
EPS	Egy részvényre jutó eredmény
CGU	Pénztermelő egység
IG	Igazgatóság
FB	Felügyelőbizottság
AB	Auditbizottság
BÉT	Budapesti Értéktőzsde
PO	Teljesítési kötelelem
ROU	Használatijog-eszköz
HUF	Magyar forint
EUR	Euró

A pénzügyi kimutatásokban a zárójelbe tett szám negatív összeget jelöl!

A pénzügyi kimutatásokat alátámasztó megjegyzések adott esetben tartalmazhatnak nem jelentős kerekítési hibákat.

A pénzügyi kimutatásokban található információk ezer forintban vannak megadva, kivéve, ahol másképp van jelölve.

Tartalomjegyzék

I.	Az egyedi pénzügyi kimutatások	129
1.	Egyedi átfogó eredménykimutatás	129
2.	Egyedi pénzügyi helyzetre vonatkozó kimutatás (mérleg)	130
3.	Egyedi saját tőke változás kimutatás	131
4.	Egyedi cash flow kimutatás	132
	Kiegészítő megjegyzések	133
II.	A Társaság bemutatása, a pénzügyi kimutatások elkészítésének az alapja	133
1.	A pénzügyi kimutatások elkészítésének az alapja és a vállalkozás folytatása	133
2.	A Társaság tevékenységének rövid bemutatása	134
3.	A Társasággal és tulajdonosaival kapcsolatos alapvető adatok	134
4.	A Társaság részesedései	134
5.	A pénzügyi kimutatások prezentálása	136
III.	Lényeges számviteli politikák, a pénzügyi kimutatások elkészítésének alapja	136
1.	A pénzügyi kimutatások részei	136
2.	Az eredménykimutatáshoz kapcsolódó számviteli politikák	137
2.1	Árbevétel	137
2.2	Pénzügyi instrumentumok várható hitelezési vesztesége	137
2.3	Pénzügyi bevételek és ráfordítások	137
2.4	Nyereségadók	138
3.	A pénzügyi helyzetre vonatkozó kimutatáshoz kapcsolódó számviteli politikák	138
3.1	Befektetések leányvállalatokban	138
3.2	Befektetések Társult és közös vezetésű vállalkozásokban	139
3.3	Pénzeszközök és azok egyenértékesei	139
3.4	Pénzügyi eszközök és pénzügyi kötelezettségek	139
3.5	Munkavállalói juttatások	140
3.6	Részvényalapú kifizetés	140
3.7	Saját tőke	140
4.	Egyéb számviteli politikai elemek	141
4.1	A cash flowhoz kapcsolódó általános számviteli politikák	141
4.2	Az idegen pénznemben kifejezett tranzakciók	141
IV.	Számviteli politika változásai, a pénzügyi kimutatások napján még hatályba nem lépett IFRS-ek és IFRIC-ek várható hatása, korábbi alkalmazások	142
V.	Az átfogó eredménykimutatáshoz és mérleghez kapcsolódó kiegészítő megjegyzések	146
1.	Árbevétel	146
2.	Anyagköltség	146
3.	Igénybevett szolgáltatások	146
4.	Személyi jellegű ráfordítások	146
5.	Értékcsökkenési leírás	147
6.	Egyéb bevételek és ráfordítások	147
7.	Pénzügyi instrumentumok várható értékvesztése	147
8.	Pénzügyi bevételek és ráfordítások	148
9.	Adóráfordítások	149
10.	Ingatlanok, gépek és berendezések; immateriális eszközök	150
11.	Eszközhasználati jog (ROU)	151
12.	Leányvállalatoknak adott hosszú lejáratú kölcsön	151
13.	Befektetések leányvállalatokba, Befektetések társult és közös vezetésű vállalatokba	153
14.	Vevőkövetelések, nyereségadó követelések, egyéb követelések, aktív időbeli elhatárolások	153
15.	Rövid lejáratú kölcsönkövetelések	153
16.	Pénzeszközök és egyenértékeseik	154
17.	Kötvénytartozás	154
18.	Lízingkötelezettségek	156
19.	Szállítótartozások, jövedelemadó kötelezettség, passzív időbeli elhatárolások, egyéb rövid lejáratú kötelezettségek	156
20.	Rövid lejáratú hitelek, kölcsönök	156
21.	Halasztott adó	157
22.	Jegyzett tőke	157
23.	Tőketartalék és eredménytartalék	158
24.	Részvény alapú kifizetések tartaléka	158
25.	Saját részvények bekerülési értéke és tárgyidőszaki változása	160
VI.	Egyéb közzétételek	160

26.	Valós érték hierarchia	160
27.	Kockázati közzétételek	161
28.	Nettó adósság állomány levezetése	162
29.	Jelentős mérlegen kívüli kötelezettségek	162
30.	Pénzügyi garanciák	162
31.	Kapcsolt felekkel kapcsolatos közzétételek	163
VII.	A pénzügyi kimutatások elkészítésekor alkalmazott lényeges feltételezések és becslési bizonytalanságok	164
VIII.	Mérlegfordulónap utáni események	164
IX.	A magyar számviteli törvény követelményei szerinti közzétételek	165
1.	A könyvviteli szolgáltatás körébe tartozó feladatok irányításáért és az IFRS szerinti beszámoló elkészítéséért felelős személy	165
2.	A Társaság könyvvizsgálója	165
3.	Saját tőke megfeleltetés	166
4.	Osztalék	167
5.	Egyéb információk	168
6.	A pénzügyi kimutatások közzétételre való engedélyezése	168

I. Az egyedi pénzügyi kimutatások

1. Egyedi Átfogó Eredménykimutatás

Megnevezés	Megjegyzés	2023 ezer forint	2022 ezer forint
Árbevétel	V. 1)	1 166 473	175 523
Anyagköltség	V. 2)	(37 014)	(7 924)
Igénybevett szolgáltatások	V. 3)	(919 734)	(486 179)
Eladott áruk beszerzési értéke	V. 1)	(127 087)	(39 493)
Személyi jellegű ráfordítások	V. 4)	(1 315 728)	(694 088)
Értékcsökkenési leírás	V. 5)	(92 718)	(45 125)
Egyéb bevételek	V. 6)	581	556
Egyéb ráfordítások	V. 6)	(180 208)	(81 943)
Pénzügyi instrumentumok várható értékvesztése	V. 7)	(6 468)	(6 781)
Működési eredmény		(1 511 903)	(1 185 454)
Kamatbevételek – effektív kamatlábbal számolt	V. 8)	1 919 356	1 030 154
Kamatráfordítások	V. 8)	(619 740)	(420 815)
Árfolyamkülönbözetből származó eredmény, nettó	V. 8)	(145 150)	666 876
Osztalékbevétel	V. 8)	7 348 200	1 402 000
Pénzügyi bevételek és ráfordítások		8 502 666	2 678 215
Adózás előtti eredmény		6 990 763	1 492 761
Adórátfordítás	V. 9)	(25 135)	(7 626)
Nettó eredmény		6 965 628	1 485 135
Egyéb átfogó eredmény		-	-
Teljes átfogó eredmény		6 965 628	1 485 135

2. Egyedi Pénzügyi Helyzetre Vonatkozó Kimutatás (Mérleg)

Megnevezés	Megjegyzés	2023.12.31 ezer forint	2022.12.31 ezer forint
Eszközök			
Befektetett eszközök			
Ingtatlanok, gépek, berendezések	V. 10)	251 935	14 861
Eszközhasználati jogok	V. 11)	89 234	68 462
Immateriális eszközök	V. 10)	85 151	11 052
Leányvállalatoknak adott hosszú lejáratú kölcsönök	V. 12)	8 911 103	12 785 085
Befektetések leányvállalatokba	V. 13)	34 764 511	24 960 945
Befektetések társult és közös vezetőségű vállalkozásokba	V. 13)	1 850 000	1 850 000
Halasztott adó követelések	V. 21)	1 685	-
Befektetett eszközök összesen		45 953 619	39 690 405
Forgóeszközök			
Vevőkövetelések	V. 14)	1 084 680	92 059
Nyereségadó követelés	V. 14)	3 313	-
Egyéb követelések és pénzügyi eszközök	V. 14)	110 418	89 803
Aktív időbeli elhatárolások	V. 14)	51 061	21 250
Rövid lejáratú kölcsönkövetelések	V. 15)	9 662 958	75 603
Pénzeszközök és azok egyenértékesei	V. 16)	5 979 721	7 138 701
Forgóeszközök összesen		16 892 151	7 417 416
Eszközök összesen		62 845 770	47 107 822
Tőke és kötelezettségek			
Jegyzett tőke	V. 22)	6 162 999	5 528 613
Tőketartalék	V. 23)	32 916 446	28 650 833
Részvényalapú kifizetések tartaléka	V. 24)	284 952	34 061
Saját részvények	V. 25)	(243 312)	(523 890)
Eredménytartalék	V. 23)	9 147 537	2 201 395
Saját tőke összesen		48 268 622	35 891 012
Hosszú lejáratú kötelezettségek			
Kötvénytartozások	V. 17)	9 522 466	9 534 861
Hosszú lejáratú lízingkötelezettségek	V. 18)	16 410	37 167
Halasztott adó kötelezettségek	V. 21)	1 685	-
Egyéb hosszú lejáratú kötelezettségek		187 495	-
Hosszú lejáratú kötelezettségek összesen		9 728 056	9 572 028
Rövid lejáratú kötelezettségek			
Kötvénytartozások rövid lejáratú része	V. 17)	288 000	288 000
Rövid lejáratú hitelek, kölcsönök	V. 20)	3 497 297	1 011 304
Rövid lejáratú lízingkötelezettségek	V. 18)	73 574	35 887
Szállítótartozások	V. 19)	267 806	39 859
Jövedelemadó kötelezettség	V. 19)	19 607	5 935
Passzív időbeli elhatárolások	V. 19)	225 976	189 336
Egyéb rövid lejáratú kötelezettségek	V. 19)	476 832	74 461
Rövid lejáratú kötelezettségek összesen		4 849 092	1 644 782
Kötelezettségek összesen		14 577 148	11 216 810
Saját tőke és kötelezettségek összesen		62 845 770	47 107 822

3. Egyedi Saját Tőke Változás Kimutatás

Tranzakció adatok ezer forintban	Jegyzett tőke	Tőketartalék	Részvény alapú kifizetések tartaléka	Saját részvények	Eredménytartalék	Összesen
	V. 22)	V. 23)	V. 24)	V. 25)	V. 23)	
2022. január 1.	5 314 797	26 697 796	207 539	(64 976)	468 257	32 623 413
2022. év nettó eredménye	-	-	-	-	1 485 135	1 485 135
2022. év egyéb átfogó eredménye	-	-	-	-	-	-
Részvényalapú kifizetések hatása	-	-	(248 002)	-	248 002	-
Részvényalapú kifizetések megszolgáltatása	-	-	74 524	-	-	74 524
Saját részvény vásárlás	-	-	-	(458 914)	-	(458 914)
Részvénykibocsátás	213 815	1 516 925	-	-	-	1 730 740
Saját részvény visszavásárlási opció értékváltozása	-	436 113	-	-	-	436 113
Kerekítési különbözet	1	(1)	-	-	1	1
2022. december 31.	5 528 613	28 650 833	34 061	(523 890)	2 201 395	35 891 012
2023. év nettó eredménye	-	-	-	-	6 965 628	6 965 628
2023. év egyéb átfogó eredménye	-	-	-	-	-	-
Saját részvénytől kiegyenlített akvizíció	-	-	-	298 434	21 566	320 000
Részvényalapú kifizetések hatása	-	-	(24 003)	63 256	(41 052)	(1 799)
Részvényalapú kifizetések megszolgáltatása	-	-	274 894	-	-	274 894
Saját részvény vásárlás	-	-	-	(81 112)	-	(81 112)
Részvénykibocsátás	634 386	4 265 613	-	-	-	4 899 999
2023. december 31.	6 162 999	32 916 446	284 952	(243 312)	9 147 537	48 268 622

4. Egyedi Cash-flow Kimutatás

Megnevezés	Megjegyzés	2023 ezer forint	2022 ezer forint
Adózás előtti eredmény		6 990 763	1 492 762
Kamatbevételek	V. 8)	(1 919 356)	(1 030 154)
Kamatráfordítások	V. 8)	619 740	420 815
<i>Pénzmozgással nem járó tételek:</i>			
Pénzeszközök árfolyamkülönbözete		(1 226)	1 401
Értécsökkenési leírás	V. 5)	92 718	45 125
Céltartalék képzése (-feloldása)		-	-
Elszámolt várható hitelezési veszteség (nettó forgótőkén kívüli)	V. 7)	6 468	6 781
Részvényalapú kifizetések eredményhatása	V. 4)	110 489	74 524
Egyéb pénzmozgással nem járó tételek	V. 7)	191 986	(299 750)
<i>Az eredmény korrekciói:</i>			
Hozamként elszámolt osztalékok	V. 8)	(7 279 199)	(1 402 000)
Követelések állományának csökkenése	V. 14)	(1 046 598)	(7 173)
Szállítók állományának növekedése (csökkenése)	V. 19)	228 209	(110 560)
Egyéb kötelezettségek állománynövekedése	V. 19)	251 283	159 692
		(1 754 723)	(648 537)
Kapott kamatok	V. 8)	1 648 890	704 574
Kifizetett kamatok	V. 8)	(558 253)	(421 563)
Kifizetett adó	V. 9)	(14 776)	(1 788)
Üzleti tevékenységből származó nettó cash flow		(678 862)	(367 314)
Tőkeemelés leányvállalatokban	V. 13)	(1 393 297)	(1 245 125)
Tőkeemelés Közös vezetésű vállalkozásban	V. 13)	-	(1 850 000)
Leányvállalatok megszerzéséért fizetett összegek	V. 13)	(2 714 250)	-
Ingatlanok, gépek, berendezések és immateriális eszközök vásárlása	V. 10)	(328 264)	(39 294)
Ingatlanok, gépek és egyéb berendezések, és immateriális eszközök értékesítése	V. 10)	(23 052)	-
Leányvállalatnak folyósított kölcsönök	V. 15)	(11 797 940)	(4 108 286)
Leányvállalatok által visszafizetett kölcsönök	V. 15)	6 149 608	824 000
Pénzügyileg rendezett osztalékok	V. 8)	7 139 199	1 327 999
Befektetési tevékenységre felhasznált cash flow		(2 967 996)	(5 090 706)
Saját részvény visszavásárlása	V. 25)	(81 112)	(458 914)
Leányvállalatoktól felvett kölcsönök	V. 20)	3 021 895	1 000 000
Leányvállalattól kapott kölcsönök visszafizetése	V. 20)	(400 000)	(33 210)
Lízingtörlesztések	V. 18)	(54 651)	(27 325)
Pénzügyi tevékenységből származó/(felhasznált) cash flow		2 486 132	480 551
Pénz- és pénzeszköz egyenértékesekre jutó várható értékvesztés	V. 16)	520	2 240
Pénz- és pénzeszköz egyenértékesek árfolyamkülönbözete		1 226	(1 401)
Pénz és pénzeszköz egyenértékesek (csökkenése) / növekedése	V. 16)	(1 158 980)	(4 976 630)
Pénz- és pénzeszköz egyenértékesek nyitóállomány		7 138 701	12 115 331
Pénz- és pénzeszköz egyenértékesek záróállomány	V. 16)	5 979 721	7 138 701

- Az eredményképző és cash flowt érintő tételek a pénzügyi kimutatásokban előjelhelyesen szerepelnek.
- Az egyéb pénzmozgással nem járó tételek között a devizában nyújtott kölcsön követelések átértékelése szerepel.

Kiegészítő megjegyzések

II. A Társaság bemutatása, a pénzügyi kimutatások elkészítésének az alapja

1. A pénzügyi kimutatások elkészítésének az alapja és a vállalkozás folytatása

Nyilatkozat az IFRS-eknek való megfelelésről

A menedzsment kijelenti, hogy az egyedi pénzügyi kimutatások az Európai Unió által elfogadott Nemzetközi Pénzügyi Beszámolási Standardokkal összhangban készültek. A pénzügyi beszámoló magyarázatai a magyar számviteli törvény követelményei szerinti közzétételeket is tartalmazzák. A pénzügyi kimutatások a vállalkozás folytatásának elvével összhangban készültek.

Az AutoWallis Nyrt., mint anyavállalat összevont (konszolidált) éves beszámolót és összevont (konszolidált) üzleti jelentést készít. A számvitelről szóló, hatályos 2000. évi C. törvény 10. § (2) bekezdése értelmében a Társaság a konszolidálási kötelezettségének a nemzetközi számviteli standardok (IFRS-ek) szerint összeállított beszámoló és igazgatósági jelentés közzétételével tesz eleget.

A pénzügyi kimutatások tartalma

E pénzügyi kimutatások az AutoWallis Nyilvánosan Működő Részvénytársaság vagyoni helyzetét, teljesítményét és pénzügyi helyzetét mutatják be. A Társaság pénzügyi kimutatásait a menedzsment készíti el és a közgyűlés hagyja jóvá. Ez a pénzügyi kimutatás egyedi pénzügyi kimutatás, tehát kizárólag az AutoWallis Nyrt. vagyonát és eredményét mutatja be.

A Társaság a pénzügyi kimutatásait és egyéb közzétételeit a www.autowallis.com honlapon, illetve a székhelyén – 1055 Budapest, Honvéd utca 20. – is megjeleníti.

A Társaság egyedi pénzügyi kimutatásainak aláírására jogosultak:

Ormosy Gábor (Budapest)

Müllner Zsolt (Budapest)

A pénzügyi kimutatások elkészítésének alapja; az alkalmazott szabályrendszer és a mögöttes feltételezések, értékelési elvek

A pénzügyi kimutatások az International Accounting Standard Board (IASB) által megalkotott International Financial Reporting Standard (IFRS) alapján készültek.

A Társaság általában a múltbeli bekerülési érték alapján értékeli eszközeit, kivéve azokat a helyzeteket, amelynél az IFRS-ek alapján az adott elemet valós értéken kell értékelni. A pénzügyi kimutatásokban a nem amortizált bekerülési értéken szereplő pénzügyi eszközöket kell valós értéken értékelni. A Társaság nem alkalmazza a valós értéken történő értékelést az eszközei esetében.

2. A Társaság tevékenységének rövid bemutatása

A Társaság elnevezése AutoWallis Nyilvánosan Működő Részvénytársaság (ezt megelőzően 2018.12.17-ig ALTERA Nyrt., a továbbiakban a Társaság) Magyarországon a Fővárosi Bíróság, mint Cégbíróság által bejegyzett nyilvánosan működő részvénytársaság.

A Társaság klasszikus holding tevékenységet végez, vagyis a részesedések tartásán, a finanszírozás szervezésén, a vezetési tevékenységen, valamint a Csoportba tartozó Társaságoknak nyújtott üzletviteli, tanácsadási szolgáltatáson túlmutatóan egyéb gazdasági tevékenységet nem folytat.

3. A Társasággal és tulajdonosaival kapcsolatos alapvető adatok

A Társaság magyar jog szerint alapított vállalkozás (irányadó jog). A Társaság székhelye és egyben működésének központja: 1055 Budapest, Honvéd utca 20.

A Társaság többségi tulajdonosa a Wallis Tőkeholding Zrt. (előző év: Wallis Asset Management Zrt.) (1055 Budapest, Honvéd utca 20). A Társaság végső anyavállalata 2023. december 31-én a WALLIS PORTFOLIÓ Korlátolt Felelősségű Társaság (1055 Budapest, Honvéd utca 20.). E vállalkozásnak már csak magánszemély tagja van.

A Társaság tulajdonosi szerkezete a december 31-i állapot szerint:

A Társaság részvényesei	Tulajdonosi részarány 2023.12.31	Tulajdonosi részarány 2022.12.31
Wallis Asset Management Zrt.	8,12%	59,20%
Wallis Tőkeholding Zrt.	53,74%	0%
Széchenyi Alapok Kockázati Tőkealap (korábban: Kárpát-medencei Vállalkozásfejlesztési Kockázati Tőkealap)	8,28%	6,77%
Közkezhányad	29,86%	34,03%
	100,00%	100,00%

4. A Társaság részesedései

A Társaság, mint jogi anyavállalat a következő társaságokban rendelkezik közvetlen vagy közvetett részesedéssel. A Társaságokban lévő tulajdonosi részesedés mértékét és a bekerülés jogcímét az alábbi táblázat tartalmazza.

Társaság neve	Megszerzés jogcíme	Tulajdonosi részesedés 2023	Tulajdonosi részesedés 2022	Fő tevékenység	Bejegyzés országa	Pénznem
AutoWallis Nyrt.	-	-	-	Vagyonkezelés	HU	HUF
AW Distribution Kft.	Apport	100%	100%	Személygépjármű kereskedelem	HU	HUF
AW OPL Distribution Kft.	Alapítás	100%	100%	Személygépjármű kereskedelem	HU	HUF
WALLIS AUTÓKÖLCSÖNZŐ Kereskedelmi és Szolgáltató Kft.	Apport	100%	100%	Személygépjármű kölcsönzése	HU	HUF
WALLIS MOTOR DUNA Autókereskedelmi Kft.	Apport	100%	100%	Személygépjármű kereskedelem	HU	HUF

WALLIS MOTOR PEST Autókereskedelmi Kft.	Apport	100%	100%	Személygépjármű kereskedelem	HU	HUF
Wallis British Motors Kft.	Apport	100%	100%	Személygépjármű kereskedelem	HU	HUF
Wallis Kerepesi Kft.	Apport	100%	100%	Személygépjármű kereskedelem	HU	HUF
WallisMotor Ljubljajna d.o.o.	Alapítás	100%	100%	Személygépjármű kereskedelem	SLO	EUR
ICL Autók Kft.	Alapítás	60%	60%	Személygépjármű kereskedelem	HU	HUF
Iniciál Autóház Kft.	Apport	60%	60%	Személygépjármű kereskedelem	HU	HUF
AVTO AKTIV SLO d.o.o.	Alapítás	100%	100%	Személygépjármű kereskedelem	SLO	EUR
VCT 78 Kft.	Vásárlás	100%	100%	Ingatlanhasznosítás	HU	HUF
K85 Kft.	Apport	100%	100%	Ingatlanhasznosítás	HU	HUF
AW Csoport Szolgáltató Kft.	Alapítás	100%	100%	Finanszírozás	HU	HUF
DALP Kft.	Apport	100%	100%	Ingatlanhasznosítás	HU	HUF
AW Property Kft.	Alapítás	100%	100%	Ingatlanhasznosítás	HU	HUF
AAI Properties D.o.o	Alapítás	100%	100%	Ingatlanhasznosítás	SLO	EUR
Wallis Adria d.o.o	Apport	100%	100%	Személygépjármű kereskedelem	HR	EUR
WAE HUN Kft.	Vásárlás	100%	100%	Személygépjármű kereskedelem	HU	HUF
AW CRO Distribution d.o.o	Vásárlás	100%	100%	Személygépjármű kereskedelem	HR	EUR
AW SLO Distribution d.o.o.	Vásárlás	100%	100%	Személygépjármű kereskedelem	SLO	EUR
AW RO Distribution S.r.l.	Alapítás	100%	0%	Személygépjármű kereskedelem	RO	RON
C182 Razvoj Nepremičnin Ljubljana d.o.o.	Apport	100%	100%	Ingatlanhasznosítás	SLO	EUR
Wallis Autómegosztó Zrt.	Apport	100%	0%	Személygépjármű kölcsönzése	HU	HUF
Nelson Flottalízing Kft.	Vásárlás	100%	0%	Flottakezelés	HU	HUF
Nelson Sales Kft.	Vásárlás	100%	0%	Szolgáltatásnyújtás	HU	HUF
Nelson Assistance Kft.	Vásárlás	100%	0%	Szolgáltatásnyújtás	HU	HUF
Net Mobilitás Zrt-	Vásárlás	100%	0%	Szolgáltatásnyújtás	HU	HUF
Logic Car Kft.	Vásárlás	100%	0%	Személygépjármű kereskedelem	HU	HUF
AW Marketing és IT szolgáltató Kft.	Alapítás	100%	0%	Szolgáltatásnyújtás	HU	HUF

A Csoportba tartozó közös vezetésű vállalatok listája:

Társaság neve	Megszerzés jogcíme	Tulajdonosi részesedés 2023	Tulajdonosi részesedés 2022	Fő tevékenység	Bejegyzés országa	Pénznem
AutoWallis Caetano Holding Zrt.	Alapítás	50%	50%	Vagyonkezelés	HU	HUF
RN Hungary Kft.	Vásárlás	50%	50%	Személygépjármű kereskedelem	HU	HUF

5. A pénzügyi kimutatások prezentálása

A Társaság funkcionális pénzneme a magyar forint. A pénzügyi kimutatások forintban készültek (prezentálás pénzneme) és ha más jelölés nem szerepel, az adatok ezer forintban (eFt) szerepelnek.

A Társaság szempontjából lényeges idegen pénznem az euró a leányvállalati befektetések tevékenysége miatt. E deviza árfolyama a beszámolási időszakban a következő volt (egy pénzegység/forint, MNB árfolyamok):

	2023.12.31	2023. évi átlag	2022.12.31	2022. évi átlag
EUR/HUF	382,78	381,95	400,25	391,33

A pénzügyi kimutatások egy naptári évet fognak át. A pénzügyi kimutatások fordulónapja minden évben a naptári év utolsó napja, december 31.

A Társaság az egyedi pénzügyi kimutatásaiban nem tesz közzé szegmensek szerinti jelentést az IFRS 8.4 szakasza alapján. A Csoportra vonatkozó szegmensek szerinti jelentést a konszolidált pénzügyi kimutatások X.1 pontja tartalmazza.

Az egy részvényre jutó eredmény számítását a Társaság a konszolidált beszámolóban mutatja be a Csoportra vonatkoztatott nettó eredmény alapján. Az IAS 33 sztenderd előírásai szerint az egyedi IFRS kimutatás nem tartalmaz EPS adatot. A konszolidált pénzügyi kimutatások átfogó eredménykimutatása és annak VII.17. pontja tartalmazza az EPS adatokat a konszolidált adatok alapján.

A pénzügyi kimutatások közzétételéről a Társaság menedzsmentje gondoskodik, a vonatkozó jogszabályok szerint.

III. Lényeges számviteli politikák, a pénzügyi kimutatások elkészítésének alapja

1. A pénzügyi kimutatások részei

A Társaság pénzügyi kimutatásai a következőket foglalja magába:

- átfogó eredménykimutatás;
- pénzügyi helyzetre vonatkozó kimutatás (mérleg);
- saját tőke változás kimutatás;
- cash-flow kimutatás;
- kiegészítő megjegyzések a pénzügyi kimutatásokhoz.

A Társaság úgy döntött, hogy az átfogó eredménykimutatást egy önálló kimutatásban szerepelteti, úgy, hogy az egyéb átfogó eredményhez kapcsolódó tételeket azonos kimutatásban, az időszak nettó eredménye után jogcímenként jeleníti meg.

Egyéb átfogó eredménynek tekintjük azokat a tételeket, amelyek a nettó eszközöket (vagyis az eszközök és kötelezettségek különbségét) növelik vagy csökkentik és ezt a csökkenést sem eszközzel, sem kötelezettséggel, sem az eredménnyel szemben nem szabad elszámolni, hanem közvetlenül a saját tőke egy elemét változtatják, a Társaság tágan értelmezett teljesítményével összefüggésben.

2. Az eredménykimutatáshoz kapcsolódó számviteli politikák

2.1 Árbevétel

A Társaság árbevételként – mint holding társaság – a vagyonkezeléssel és holding tevékenységgel kapcsolatos üzletviteli tanácsadási szolgáltatáshoz kötődő tételeket jeleníti meg.

Tekintetbe véve, hogy a Társaság nem végez a vagyonkezelésen, finanszírozásszervezésen és holding tevékenységen kívül tevékenységet, ezért az IFRS 15 szabályozás nem hordoz komplex megfontolást igénylő kérdéseket.

2.2 Pénzügyi instrumentumok várható hitelezési vesztesége

A Társaság a pénzügyi instrumentumok várható hitelezési veszteségét az IFRS 9 standarddal összhangban számolja el az alábbi pénzügyi eszközökre:

- vevőkövetelések és szerződéses eszközök;
- IFRS 16 szerinti lízingkövetelések;
- Amortizált bekerülési értéken vagy az átfogó eredménnyel szemben valós értéken (FVTOCI) értékelt egyéb követelések (pl egyéb pénzügyi eszközök);
- Nem valós értéken értékelt hitelnyújtási elkötelezettségek és pénzügyi garanciák
- Pénzeszközök

Az IFRS 9 a várható hitelezési veszteség modellt vezette be, melynek alapja a várható értékvesztés meghatározása.

A Társaság él azzal az egyszerűsített módszerrel, amely az egyes pénzügyi eszközök (pl. vevőkövetelések, pénzeszközök, kölcsönkövetelések) kapcsán megengedi, hogy a Társaság élettartam alatti hitelezési veszteséget számoljon el. Ebben az esetben nincs szükség a hitelkockázat változásának nyomon követésére.

Az egyszerűsített megközelítés használata során az élettartam alatti hitelveszteség megállapításához a Társaság értékvesztés mátrixot alkalmaz.

Késés	ECL %
Kevesebb, mint 90 nap	0,1 – 0,6%
91 – 180 nap között	5%
180 – 360 nap	10%
360 nap fölött	100% vagy egyedi

2.3 Pénzügyi bevételek és ráfordítások

Kamatbevételek és kamatráfordítások

A kamatbevételek a pénzügyi bevételek között jelennek meg, és időarányosan kerülnek elszámolásra. A Társaság ide sorolja az adott kölcsönök és hitelek után járó kamatbevételt.

A kamatráfordítások az effektív kamatláb módszer (EIR) segítségével kerülnek kiszámításra (*kivéve a lízingkötelezettséghez kapcsolódó kamatráfordítás*) és a pénzügyi ráfordítások között kerülnek bemutatásra. A Társaság ide sorolja a kapott hitelek és kölcsönök, valamint a kötvénykibocsátás tárgyidőszakra jutó effektív kamatláb módszerrel számolt kamatráfordítását.

Árfolyamkülönbözetből származó eredmény

A Társaság a devizás tételek árfolyamkülönbözetét (ha az IAS 21 Átváltási árfolyamok hatásai standard alapján nem az egyéb átfogó eredmény része) a pénzügyi eredményben jeleníti meg. A Társaság ide sorolja az alábbiakat:

- követelések, kötelezettségek kiegyenlítésekor elszámolt árfolyamnyereség/veszteség;
- a mérleg fordulónapi átértékelés árfolyamváltozásból adódó nyereség/veszteség:
 - devizában nyújtott kölcsönök és hitelek átértékelése;
 - vevő- és szállítóállomány átértékelése;
 - deviza- és valutakészlet átértékelése;

A Társaság a pénzügyi eredményt nettó módon jeleníti meg az átfogó eredménykimutatásban.

A Társaság nem alkalmazza a fedezeti számvitelt.

Osztalékbevételek

A Társaság a pénzügyi bevételek között jeleníti meg az osztalékbevételeket, akkor amikor az osztalékot folyósító társaság az osztalékról döntött és a részvényes jogosulttá válik a kifizetésre.

2.4 Nyereségadók

Nyereségadóként kerül besorolásra minden olyan tétel, amely a nyereség egy bizonyos szintjét adóztatja. Nyereségadóként kerül kimutatásra:

- a társasági adó,
- a helyi iparüzési adó, és
- az innovációs járulék

3. A pénzügyi helyzetre vonatkozó kimutatáshoz kapcsolódó számviteli politikák

3.1 Befektetések leányvállalatokban

A Társaság a leányvállalati befektetéseit a költségmodell szerint értékeli. A leányvállalatoktól kapott osztalékot bevételként (Osztalékbevételek soron) számolja el. A Társaság minden beszámolási időszak végén vizsgálja, hogy van-e arra utaló jelzés, hogy az adott leányvállalati befektetés értékvesztett lenne. A vizsgálat során külső és belső információforrások kerülnek értékelésre, például:

- a gazdálkodó egység nettó eszközeinek könyv szerinti értéke magasabb, mint a piaci tőkeértéke
- a piaci kamatlábak vagy más piaci befektetési hozamráták az időszak folyamán növekedtek, és ezek a növekedések valószínűleg kihatással lesznek az eszköz használati értékének kiszámításához használt diszkontrátára, és lényegesen csökkenteni fogják az eszköz megtérülő értékét.
- a gazdálkodó egység nettó eszközeinek könyv szerinti értéke magasabb, mint a piaci tőkeértéke
- belső jelentések arra utaló bizonyítékot szolgáltatnak, hogy az eszköz gazdasági teljesítménye a vártnál gyengébb, vagy a vártnál gyengébb lesz.

Amennyiben a Társaság értékvesztésre utaló jelet azonosít valamelyik leányvállalati befektetése esetében, értékvesztés tesztet végez. A leányvállalati befektetéseket jellemzően külön pénztermelő egységnek (CGU) tekinti. A CGU megtérülő értékére a Társaság diszkontált cash-flow modell alapján becslést készít.

Amennyiben a megtérülő értéke alacsonyabb, mint a befektetés könyv szerinti értéke, úgy a leányvállalati befektetésre a Társaság értékvesztést számol el.

Az értékvesztést ill. a visszaírást a Társaság, külön eredménykimutatás soron mutatja be (Részeselek értékesítése).

3.2 Befektetések Társult és közös vezetékú vállalkozásokban

A Társaság a tőke módszerrel konszolidált vállalataiban lévő részeselek Befektetések társult és közös vezetékú vállalkozások között mutatja ki. Az ilyen befektetések a Társaság költségmodell szerint értékelik. A Társaság a társult és közös vezetékú vállalkozások esetében minden beszámolási időszak végén vizsgálja, hogy van-e arra utaló jel, hogy az adott vállalkozásban lévő befektetés értékesített lenne. Ilyen jel esetén a megtérülő értéket,

- vagy az adott vállalkozás jövedelemtermelő képességéből határozza meg
- vagy az adott vállalkozás vagyoni pozíciójából kiindulva határozza meg.

Az értékesítést ill. a visszaírást a Társaság, külön eredménykimutatás mutatja be (Részeselek értékesítése).

3.3 Pénzeszközök és azok egyenértékesei

A pénzeszközök a látra szóló betéteket foglalják magukban, valamint a pénztár egyenleget. A pénzeszközök és pénzegetyenértékeselek a mérlegben amortizált értéken kerülnek bemutatásra.

3.4 Pénzügyi eszközök és pénzügyi kötelezettségek

Besorolás

Azok az adósságinstrumentumok, amelyek megfelelnek az SPPI tesztnek (vagyis a belőlük származó cash flow kizárólag kamat és tőketörlesztés), illetve a tartásuk célja a szerződéses cash flowk beszedése (üzleti modell teszt), az amortizált bekerülési érték kategóriába kerülnek (AC kategória). Ez a kategória tartalmazza a vevő- és egyéb követeléseket, a leányvállalatoknak adott kölcsönöket és a pénzkészleteket. Az egyéb kötelezettségek közé olyan pénzügyi kötelezettségek tartoznak, amelyek nem lettek besorolva az eredménnyel szemben valós értéken értékelt instrumentumok közé.

Megjelenítés

A pénzügyi eszközök és kötelezettségek a kereskedés napján kerülnek a Társaság könyveibe. A pénzügyi eszközök vagy pénzügyi kötelezettségek kezdeti értékelése valós értéken történik, hozzászámítva (olyan tétel esetében, amelyet később nem értékelnek valós értéken, eredménnyel szemben) az olyan tranzakciós költségeket, amelyek közvetlenül annak megszerzéséhez vagy kibocsátásához kapcsolódnak.

Kivezetés

A pénzügyi eszközök akkor kerülnek kivezetésre, amikor lejárnak a pénzügyi eszközökből eredő cash-flow megszerzésére irányuló jogok, vagy a Társaság jelentős mértékben átruházza a pénzügyi eszköz tulajdonjogával kapcsolatos összes kockázatot és hasznot (bármilyen jelentős jog megtartása nélkül).

A pénzügyi kötelezettségek akkor kerülnek kivezetésre, amikor azok megszűnnek – vagyis amikor a szerződésben meghatározott kötelelemnek eleget tettek, azt eltörölték, vagy lejár.

Értékelés

Az adósságinstrumentumok várható értékesítéssel csökkentett értéken vannak kimutatva. A várható értékesítés tárgyevi része az eredmény terhére vagy javára kerül elszámolásra.

Az adósságinstrumentumként nyilvántartott pénzügyi eszközök és egyéb pénzügyi kötelezettségek vonatkozásában a nyereség vagy veszteség akkor kerül amortizációs eljárással (adózott eredményként) elszámolásra az átfogó eredménykimutatásban, amikor a pénzügyi eszközt vagy kötelezettséget kivezetik vagy értékvesztést számolnak el.

3.5 Munkavállalói juttatások

A Társaság túlnyomórészt rövid távú munkavállalói juttatásokat biztosít munkavállalóinak. Ezeket akkor számolja el a Társaság az eredmény terhére, ha azok megszolgáltá válnak.

A munkavállalói jutalmakat, bónuszokat és egyéb, hasonló természetű tételeket akkor kell a mérlegben megjeleníteni, ha kötelezettséghez vezetnek.

3.6 Részvényalapú kifizetés

A Társaság egyes munkavállalói részvényalapú juttatási program keretében részesülnek díjazásban, MRP program keretében. A program során a munkavállalók tőkeinstrumentumban kiegyenlített részvényalapú ellenértékre lesznek jogosultak.

A programot a Társaság a nyújtás napjával kezdi el megjeleníteni (grant date). A nyújtás napjának a Társaság azt a napot tekinti, amikor a lényeges feltételekben a felek megegyeztek, a kiírást a munkavállalók elfogadják. Tőkeinstrumentumban teljesített részvényalapú kifizetési programból származó költséget a Csoport munkavállalói részére átadásra kerülő részvények valós értékében határozza meg a Csoport, melyhez a tőzsdei árfolyamot vette alapul. A juttatás valós értékét a Társaság a megszolgálati időszakra osztja föl időarányosan.

A megállapított költséget a saját tőke elkülönített elemével szemben kell elszámolni (Részvény alapú kifizetések tartaléka). E halmozott tartalékot akkor szünteti meg, amikor

- a program végével a részvények kiosztásra kerülnek;
- a program végével megállapításra kerül, hogy a feltételek nem teljesülnek.

A részvényalapú juttatásokat MRP szervezeten keresztül juttatja a Társaság. A Társaság az úgynevezett kiterjesztett módszert alkalmazza az MRP szervezet megjelenítésére, vagyis úgy mutatja, mintha közvetlenül birtokolná az MRP által az MRP programokhoz kapcsolódóan tartott részvényeket, és ezért saját részvényként számolja el azokat a saját tőkében.

3.7 Saját tőke

A Társaság a saját tőke részeként az alábbi tételeket szerepelteti a beszámolóban:

Tőkeelem megnevezése	Tőkeelem tartalma
Jegyzett tőke	A kibocsátott részvények száma szorozva a névértékkel. A tőkeelemből levonásra kerül a visszavásárolt saját részvények névértéke.
Tőketartalék	A kibocsátott részvényekért a névértékükön felüli befizetések összessége.
Eredménytartalék	A felhalmozott, de osztalékként ki nem fizetett eredmény (azaz a halmozott eredmény) összege.
Részvényalapú kifizetések tartaléka	A Társaság által munkavállalóknak nyújtott részvényalapú kifizetések (MRP) tartaléka.

Saját részvény bekerülési értéke	A saját részvények visszavásárlásáért fizetett ellenértéke, amely a saját tőkét csökkenti (a névértéket is e sor tartalmazza, az nem a jegyzett tőkéből kerül levonásra).
---	---

A Társaság a kiegészítő megjegyzésekben közzéteszi az alábbi részvényekre vonatkozó információkat a részvénytőke valamennyi osztályára vonatkozóan:

- a kibocsátásra engedélyezett részvények számát;
- a kibocsátott és teljesen befizetett, valamint a kibocsátott, de még nem teljesen befizetett részvények számát;
- a részvények névértékét;
- az időszak elején és végén forgalomban lévő részvények számának egyeztetését;
- az adott részvényosztályhoz kapcsolódó jogokat, elsőbbségi jogokat és korlátozásokat, beleértve az
- osztalékfizetéssel és a tőke-visszatérítéssel kapcsolatos korlátozásokat;
- a Társaság vagy leányvállalatai, illetve társult vállalkozásai által birtokolt részvényeket;
- az opciók és részvényeladásra vonatkozó szerződések alapján történő kibocsátásra fenntartott részvényeket, beleértve a feltételeket és az összegeket.

A Társaság elkészíti a számviteli törvény által a 114/B. § részeként előírt Saját tőke megfeleltetési táblát. A saját tőke megfeleltetési tábla tartalmazza az IFRS-ek szerinti saját tőke egyes elemeinek nyitó és záró adatait, valamint ezekből levezetve az alábbi saját tőke elemek nyitó és záró adatait.

4. Egyéb számviteli politikai elemek

4.1 A cash flowhoz kapcsolódó általános számviteli politikák

A Társaság a cash flow kimutatását az operatív cash-flowig az indirekt módszerre építi. A befektetési és a finanszírozási cash flow direkt módszerrel készül.

4.2 Az idegen pénznemben kifejezett tranzakciók

A funkcionális pénznem az a pénznem, amely az adott cég működését leginkább jellemzi. A Társaság funkcionális pénzneme a magyar forint (HUF).

Egy adott gazdálkodó egységnek csak idegen pénznemen keletkezhet átváltási árfolyamkülönbözete. A külföldi pénzeszközben felmerülő ügyletek a teljesítés napján érvényes, az MNB által meghirdetett devizaárfolyam alkalmazásával kerülnek forintosításra.

Év közben a realizált árfolyamveszteség/nyereség összegei a teljesítés napján és a pénzügyi teljesítés napján érvényes árfolyamok különbözetéből adódnak, mely összegeket a pénzügyi műveletek egyéb bevételei, ráfordításai között mutat ki a Társaság.

Az idegen pénznemben kifejezett monetáris elemeket minden fordulónapon át kell értékelni a fordulónapi azonnali (spot) árfolyamra. A Társaság a Magyar Nemzeti Bank fordulónapi közzétett árfolyamát alkalmazza az átváltáskor.

IV. Számviteli politika változásai, a pénzügyi kimutatások napján még hatályba nem lépett IFRS-ek és IFRIC-ek várható hatása, korábbi alkalmazások

A Társaság nem változtatta meg az alkalmazott számviteli politikáit 2022-ről 2023-ra. Ez alól kivételt képeznek az új standardok bevezetésével és a korábban nem létező tevékenységekkel kapcsolatos számviteli politikák alkalmazása.

Az alkalmazott számviteli politikák összhangban vannak az előző pénzügyi év számviteli politikáival, kivéve az alábbi IFRS módosításokat, melyeket a Társaság 2023. január 1-étől alkalmaz:

Az IFRS standardok 2023. január 1-jétől érvényes módosuló szabályainak, illetve új standardok bevezetésének hatása a pénzügyi kimutatásokra

- **IFRS 17: Biztosítási szerződések**

A standard 2023. január 1-jén lépett hatályba és az akkor vagy azt követően kezdődő pénzügyi időszakokra érvényes. Az IFRS 17 egy biztosítási szerződésekre vonatkozó átfogó, új számviteli szabvány, amely kiterjed a megjelenítésre és értékelésre, bemutatásra és a közzétételre. IFRS 17-et kell alkalmazni minden kibocsátott biztosítási szerződéstípusra, bizonyos garanciákra, valamint a diszkrecionális nyereségrészesedéssel bíró pénzügyi instrumentumokra. Társaság az IFRS 17 hatókörébe tartozó szerződéseket nem bocsát ki; ezért alkalmazása nincs hatással a Társaság pénzügyi teljesítményére, pénzügyi helyzetére és cash flow-jára.

- **IAS 1 Pénzügyi kimutatások prezentálása és 2. IFRS Gyakorlati állásfoglalás: Számviteli politikák közzététele (Módosítások)**

A módosításokat a 2023. január 1-jén vagy azt követően kezdődő üzleti évtől kell alkalmazni. A módosítások útmutatást adnak a számviteli politika közzétételeihez kapcsolódó lényegességi megítélések alkalmazásáról. Az IAS 1 módosításai a „jelentős” (significant) számviteli politikák közzétételére vonatkozó követelményt a „lényeges” (material) számviteli politikák közzétételére vonatkozó követelménnyel helyettesítik. Az IFRS Gyakorlati állásfoglalás útmutatással és szemléltető példákkal is kiegészül, hogy segítse a lényegesség fogalmának alkalmazását a számviteli politika közzétételeivel kapcsolatos döntések meghozatalakor.

A Társaság értékelte a számviteli politikák közzétételét és figyelembe véve a standard módosított előírásait módosította a számviteli politikák bemutatását a pénzügyi kimutatásokban.

- **IAS 8 Számviteli politika, a számviteli becslések változásai és hibák: Számviteli becslések meghatározása (Módosítások)**

A módosításokat a 2023. január 1-jén vagy azt követően induló üzleti évtől kell alkalmazni, és a számviteli politikában és a számviteli becslésekben bekövetkező változásokra vonatkoznak, amelyek az adott időszak kezdetén vagy azt követően következnek be. A módosítások egy új fogalmat vezetnek be a számviteli becslésekre, amelyeket a pénzügyi kimutatásokban szereplő olyan monetáris összegekként határoznak meg, amelyek az értékelés bizonytalanságának vannak kitéve, ha nem a korábbi időszaki hiba javításából származnak. A módosítások azt is tisztázzák, hogy mit jelentenek a számviteli becslések változásai, és hogy ezek miben különböznek a számviteli politikai változásaitól és a hibák javításától.

A módosításoknak nem volt jelentős hatása a Társaság pénzügyi kimutatásaira.

- **IAS 12 Jövedelemadók: Egyetlen tranzakció kapcsán keletkező halasztott adó követelés és kötelezettség kezelése (Módosítások)**

A módosításokat a 2023. január 1-jén vagy azt követően induló üzleti évtől kell alkalmazni. A módosítások szűkítik az IAS 12 szerinti kezdeti megjelenítésre vonatkozó kivétel hatályát, és meghatározzák, hogy a társaságoknak hogyan kell elszámolniuk az egyetlen tranzakcióból származó eszközökhöz és kötelezettségekhez kapcsolódó halasztott adót, mint például a lízingek és a leszerelési kötelezettségek. A módosítások tisztázzák, hogy amennyiben a kötelezettséget rendező kifizetések adózási szempontból levonhatók, a vonatkozó adójogszabályok figyelembevételével megítélés kérdése, hogy az ilyen levonások adózási szempontból a kötelezettséghez vagy a kapcsolódó eszközkomponenshez rendelhetők-e hozzá. A módosítások értelmében a kezdeti megjelenítésre vonatkozó kivétel nem vonatkozik azokra az ügyletekre, amelyek a kezdeti megjelenítéskor azonos adóköteles és levonható átmeneti különbözeteket eredményeznek. Csak akkor alkalmazandó, ha a lízingkövetelés és lízingkötelezettség (vagy leszerelési kötelezettség és leszerelési eszköz komponens) megjelenítéséből olyan adóköteles és levonható átmeneti különbözetek keletkeznek, amelyek nem egyenlők.

A módosításnak nem volt jelentős hatása a Társaság pénzügyi kimutatásaira.

- **IAS 12 Jövedelemadók: Nemzetközi adóreform – Második pillér modellszabályok (Módosítások)**

A módosítások a kibocsátást követően azonnal hatályba lépnek, de bizonyos közzétételi követelmények később lépnek hatályba. A Gazdasági Együttműködési és Fejlesztési Szervezet (OECD) 2021 decemberében tette közzé a második pillér modellszabályait, amelyek biztosítják, hogy a nagy multinacionális vállalatokra legalább 15%-os adókulcs vonatkozzon. 2023. május 23-án a Nemzetközi Számviteli Standard Testület (IASB) kiadta a *Nemzetközi adóreform – Második pillér mintaszabályok – IAS 12 standard módosításait*. A módosítások kötelező átmeneti kivételt vezetnek be a második pillér modellszabályainak joghatósági alkalmazásából adódó halasztott adók elszámolása alól, és közzétételi követelményeket támasztanak az érintett jogalanyok számára a második pillér nyereségadóval szembeni potenciális kitétségére vonatkozóan. A módosítások megkövetelik azokban az időszakokban, amikor a második pillér jogszabályait (lényegében) törvénybe iktatták, de még nem hatályosak, olyan ismert vagy észszerűen becsülhető információk közzétételét, amelyek segítenek a pénzügyi kimutatások felhasználóinak megérteni a gazdálkodó egység második pillér jövedelemadóból eredő kitétségét. E követelmények teljesítése érdekében a gazdálkodó egységnek kvalitatív és kvantitatív információkat kell közzé tennie a második pillér szerinti jövedelemadónak való kitétségéről a beszámolási időszak végén. A második pillérhez kapcsolódó jövedelemadó ráfordítás közzététel és a jogszabály hatálybalépése előtti időszakokra vonatkozó közzététel a 2023. január 1-jén vagy azt követően kezdődő éves beszámolási időszakokra vonatkozóan kötelező, de nem kötelező a 2023. december 31-én vagy azt megelőzően végződő évközi időszakokra vonatkozóan.

A Társaság, ill. a Csoport folyamatosan értékeli a fenti módosítások hatását és az IAS 12 előírásainak megfelelően jár el.

Kibocsátott, de még nem hatályos és korai alkalmazás alá nem eső standardok

B.1) Standardok/módosítások, amelyek még nem hatályosak, de az EU befogadta

- **IAS 1 A pénzügyi kimutatások prezentálása: A kötelezettségek rövid- vagy hosszú lejáratúként való besorolása (Módosítások)**

A módosításokat a 2024. január 1-jén vagy azt követően kezdődő üzleti évtől kell alkalmazni, a korai alkalmazás megengedett, illetve az IAS 8 standarddal összhangban visszamenőlegesen szükséges alkalmazni. A módosítások célja az IAS 1 standardban szereplő, a kötelezettségek rövid vagy hosszú lejáratúként való besorolási alapelveinek tisztázása. A módosítások tisztázzák a teljesítés elhalasztására vonatkozó jog jelentését, azt a követelményt, hogy ennek a jognak a beszámolási időszak végén fenn kell állnia, hogy a vezetés szándéka nem befolyásolja a rövid vagy hosszú lejáratú besorolást, hogy a partner olyan opciói, amelyek a gazdálkodó egység saját tőkeinstrumentumainak átruházásával történő teljesítést eredményezhetnek, nem befolyásolják a rövid vagy hosszú lejáratú

besorolást. A módosítások azt is meghatározzák, hogy csak azok a kovenánsok befolyásolják a kötelezettség besorolását, amelyeknek a gazdálkodó egységnek a beszámolási fordulónapon vagy azt megelőzően meg kell felelnie. További közzétételek szükségesek az olyan hitelszerződésekből eredő hosszú lejáratú kötelezettségek esetében is, amelyek a beszámolási időszakot követő tizenkét hónapon belül teljesítendő kovenánsnak vannak alárendelve.

A vezetőség nem élt az előalkalmazás lehetőségével, értékelte a módosítás várható hatását, mely valószínűleg nem lesz jelentős hatással a Társaság pénzügyi kimutatásaira.

- **IFRS 16 Lízingek: Lízingkötelezettség a Visszlízing ügyletekben (Módosítások)**

A módosításokat a 2024. január 1-jén vagy azt követően induló üzleti évtől kell alkalmazni, a módosítás korai alkalmazása megengedett. A módosítások célja, hogy fejlessze azokat a követelményeket, amelyeket az eladó-lízingbevevő alkalmaz a lízingkötelezettség értékelésekor egy visszlízing ügylet során az IFRS 16 szerint, ugyanakkor nem változtatja meg a visszlízing ügyletekhez nem kapcsolódó lízingek elszámolását. Az eladó-lízingbevevő úgy határozza meg a „lízingdíjakat” vagy a „felülvizsgált lízingdíjakat”, hogy az eladó-lízingbevevő ne számolja el a nyereség vagy veszteség azon részét, amely az általa megtartott használati joghoz kapcsolódik. Ezeknek a követelményeknek az alkalmazása nem akadályozza meg az eladó-lízingbevevőt abban, hogy a lízingszerződés részleges vagy teljes megszűnésével kapcsolatos nyereséget vagy veszteséget az eredményben számolja el. Az eladó-lízingbevevő az IAS 8 standarddal összhangban visszamenőlegesen alkalmazza a módosítást a kezdeti alkalmazás időpontja után kötött visszlízing ügyletekre, ami annak a beszámolási időszaknak a kezdete, amelyben a gazdálkodó egység először alkalmazta az IFRS 16 standardot.

A vezetőség értékelte a módosítás várható hatását, mely valószínűleg nem lesz jelentős hatással a Társaság pénzügyi kimutatásaira.

B.2) Standardok/módosítások, amelyek még nem hatályosak és az EU nem fogadta be

- **IAS 7 Cash-flow kimutatás és IFRS 7 Pénzügyi instrumentumok közzététele – Szállítói finanszírozási megállapodások (Módosítások)**

A módosításokat a 2024. január 1-jén vagy azt követően induló üzleti évtől kell alkalmazni, a módosítás korai alkalmazása megengedett. A módosítások kiegészítik az IFRS-ben már szereplő követelményeket, és előírják a gazdálkodó egységnek a szállítói finanszírozási megállapodások feltételeinek közzétételét. Ezen túlmenően, a gazdálkodó egységeknek a beszámolási időszak elején és végén közzé kell tenniük a szállítói finanszírozási megállapodás pénzügyi kötelezettségeinek könyv szerinti értékét és azokat a sorokat, amelyeken ezek a kötelezettségek bemutatásra kerülnek, valamint azon pénzügyi kötelezettségek könyv szerinti értékét és sorait, amelyekre vonatkozóan a finanszírozók már kiegyenlítették a megfelelő szállítói tartozásokat. A gazdálkodó egységeknek szintén közzé kell tenniük a szállítói finanszírozási megállapodások pénzügyi kötelezettségei könyv szerinti értékében bekövetkezett nem pénzbeli változás típusát és hatását is, amelyek megakadályozzák a pénzügyi kötelezettségek könyv szerinti értékének összehasonlíthatóságát. A módosítások továbbá előírják, hogy a gazdálkodó egység a beszámolási időszak elején és végén közzétegye a finanszírozókkal szemben fennálló pénzügyi kötelezettségek és az e megállapodások részét nem képező hasonló szállítói kötelezettségek fizetési határidejét. A módosításokat az EU még nem fogadta be.

A vezetőség értékelte a módosítás várható hatását, mely valószínűleg nem lesz jelentős hatással a Társaság pénzügyi kimutatásaira.

- **IAS 21 Átválási árfolyamok változásainak hatása: Az átválthatóság hiánya (Módosítások)**

A módosítások a 2025. január 1-jén vagy azt követően kezdődő üzleti évtől lépnek hatályba, a korai alkalmazás megengedett. A módosítások meghatározzák, hogy a gazdálkodó egységnek hogyan kell értékelnie, hogy egy valuta átváltható-e, és hogyan kell meghatározni az azonnali átváltási árfolyamot

az átválthatóság hiánya esetén. Egy pénznem akkor tekinthető átválthatónak egy másik pénznemre, ha a gazdálkodó egység képes a másik pénznemhez olyan időkereten belül hozzájutni, amely lehetővé teszi a szokásos adminisztratív késedelmet olyan piaci vagy átváltási mechanizmuson keresztül, amelyben egy csereügylet érvényesíthető jogokat és kötelezettségeket hoz létre. Ha egy pénznem nem váltható át másik pénznemre, a gazdálkodó egységnek meg kell becsülnie az értékelés időpontjában érvényes azonnali árfolyamot. A gazdálkodó egység célja az azonnali átváltási árfolyam becslése során, hogy tükrözze azt az árfolyamot, amelyen az értékelés időpontjában szabályos csereügylet zajlana a piaci szereplők között az uralkodó gazdasági feltételek mellett. A módosítások megjegyzik, hogy a gazdálkodó egység alkalmazhat megfigyelhető árfolyamot korrekció („adjustment”) nélkül, vagy más becslési technikát. A módosításokat az EU még nem fogadta be.

A vezetőség értékelése a standard változást illetően folyamatban van.

- **Módosítás az IFRS 10 Konzolidált pénzügyi kimutatások és az IAS 28 Társult vállalkozásokban és közös vállalkozásokban lévő befektetések standardban: Befektető és annak társult vagy közös vállalkozása közötti eszközök értékesítése vagy átadása**

A módosítások az IFRS 10 és az IAS 28 előírásai közötti, a befektető és annak társult vagy közös vállalkozása közötti eszközértékesítéssel vagy átadással kapcsolatos ismert ellentmondást kezelik. A módosítások fő következménye, hogy a teljes nyereséget vagy veszteséget el kell számolni, ha egy ügylet egy üzleti tevékenységet érint (függetlenül attól, hogy az egy leányvállalatban van-e vagy sem). Részleges nyereség vagy veszteség kerül elszámolásra, ha egy ügylet olyan eszközöket érint, amelyek nem képeznek üzleti tevékenységet, még akkor is, ha ezek az eszközök egy leányvállalatban vannak. 2015. decemberében az IASB határozatlan időre elhalasztotta e módosítás hatálybalépésének időpontját a tőkemódszerrel kapcsolatos kutatási projekt eredményéig. A módosításokat az EU még nem fogadta be.

A vezetőség értékelte a standard változást, mely nem lesz hatással a Társaság pénzügyi kimutatásaira.

V. Az átfogó eredménykimutatáshoz és mérleghez kapcsolódó kiegészítő megjegyzések

1. Árbevétel

A Társaság 2023-ban és 2022-ben realizált árbevétele mind üzletviteli tanácsadásból származik. Az árbevétel jelentős növekedése a Csoportközpont növekedésével, központi funkciók létrehozásával magyarázható.

2. Anyagköltség

Az anyagköltség tartalma a következő:

	2023	2022
Üzemanyagköltség	13 370	6 985
Irodaszer, egyéb anyag	23 644	939
Összesen	37 014	7 924

A Társaság anyagköltsége elsősorban üzemanyagköltséget tartalmaz, illetve irodaszer és éven belül elhasználódó eszköz beszerzéshez kapcsolódik.

3. Igénybevett szolgáltatások

Az igénybevett szolgáltatások a következő tételeket tartalmazzák:

	2023	2022
Számviteli, jogi, tőkepiaci szolgáltatások	224 814	151 949
Bérleti díjak	14 530	5 706
PR, kommunikáció	129 373	35 223
Adminisztratív szolgáltatások	72 042	34 826
Különbéle egyéb szolgáltatások	450 427	238 487
Telekommunikációs szolgáltatások	1 736	1 262
Fuvardíjak	58	90
Marketing szolgáltatások	16 307	14 831
Bankköltség, biztosítási díj	10 447	3 805
Összesen	919 734	486 179

Az igénybevett szolgáltatások jelentős növekedését a csoport szinten, 2022-ben megindult (különösen IT jellegű) projektek indokolták. Ezen kívül a csoport növekedésével összefüggően a jogi, adótanácsadási és könyvvizsgálati költségek növekedtek.

4. Személyi jellegű ráfordítások

A személyi jellegű ráfordítások között tiszteletdíjak, bérek, azok járulékai és a részvény alapú kifizetések ráfordításai szerepelnek.

A Társaság nem minősíti lízingnek a személyes használatra átadott cégautó bérleti eseményeket. Ezeket a személyi jellegű egyéb kifizetések között mutatja ki, mint munkavállalóknak adott egyéb juttatás.

A részvény alapú kifizetések soron az MRP programok ráfordítás hatása szerepel.

	2023	2022
Béreköltség	970 790	510 261
Bérfárulék	129 542	66 002
Részvény alapú kifizetések ráfordítása	110 489	74 524
Személyi jellegű egyéb kifizetések	104 907	43 301
Összesen	1 315 728	694 088

A Csoport növekedése, valamint a csoport szintű új funkciók megjelenése a Társaság munkavállalói létszámának emelkedését is eredményezte, mely 2023-ban átlagosan 36 fő (előző év: 14 fő).

5. Értékcsökkenési leírás

Az értékcsökkenési leírás jellemzően irodai bútorok, használati jog eszközök (irodabérlés) és egyéb eszközök értékcsökkenését tartalmazza mindkettő időszakban, amelyek az adminisztrációt támogatják.

	2023	2022
Tárgyi eszközök értékcsökkenése	37 746	20 200
Eszközhasználati jog értékcsökkenése	52 575	24 389
Immateriális eszközök amortizációja	2 397	536
Összesen	92 718	45 125

6. Egyéb bevételek és ráfordítások

	2023	2022
Káresemény bevétele	353	556
Egyéb bevételek	228	-
Egyéb bevételek	581	556

	2023	2022
Bírságok, káresemények	3 903	341
Le nem vonható áfa	172 684	76 539
Egyéb	3 620	5 063
Egyéb ráfordítások	180 208	81 943

Az egyéb bevételek és ráfordítások tartalmazzák a más kategóriába nem sorolható hozamokat és ráfordításokat. Ezek közül jelentős tétel a ráfordításként elszámolt le nem vonható áfa.

7. Pénzügyi instrumentumok várható értékvesztése

A Társaság várható hitelezési veszteséget számol el a kölcsönkövetelésekre, vevőkövetelésekre, és egyéb pénzügyi eszközökre (egyéb követelésekre és pénzeszközökre).

	2023	2022
Képzett értékvesztés		
Kölcsön követelésekre	55 261	12 846
Vevőkövetelésekre	5 774	167
Egyéb követelésekre, bankbetétre	33 224	3 401
Összesen	94 259	16 414
Értékvesztés visszairása		
Kölcsön követelésekre	(49 386)	(4 035)
Vevőkövetelésekre	(4 726)	(142)
Egyéb követelésekre, bankbetétre	(33 679)	(5 455)
Összesen	(87 791)	(9 632)
Pénzügyi instrumentumok várható hitelezési vesztesége	6 468	6 781

A Társaság az ECL modellt alkalmazza a várható hitelezési veszteség megállapítására. Az ECL modell szerint a nem esedékes követelésekre is kell számolni várható hitelezési veszteséget.

A Társaság az egyszerűsített módszert alkalmazza a várható hitelezési veszteségek meghatározásakor.

8. Pénzügyi bevételek és ráfordítások

	2023	2022
Kamatbevételek - effektív kamatlábbal számolt	1 919 356	1 030 154
Kötvénykamat	(275 605)	(275 948)
Egyéb kamatráfördítés	(68 786)	(9 441)
Kölcsönök után fizetett kamat	(272 439)	(133 243)
Lízing kötelezettség kamatráfördítése	(2 910)	(2 183)
Kamatráfördítések	(619 740)	(420 815)
Devizás árfolyamnyereség	57 906	652 199
Devizás árfolyamvesztés	(203 056)	(10 127)
Egyéb pénzügyi nyereség	-	24 804
Árfolyamkülönbözetből származó eredmény, nettó	(145 150)	666 876
Osztalékbevételek	7 348 200	1 402 000
Nettó eredményhatás	8 502 666	2 678 215

A pénzügyi bevételek között a tárgyévben egyfelől 7 348 200 eFt (előző év: 1 402 000 eFt) összegű leányvállalattól kapott osztalék került kimutatásra, másrészt a kamatkörnyezet jelentős emelkedése miatt növekedtek a kapcsolt vállalkozásoknak kihelyezett kölcsönök utáni kamatbevételek.

Az árfolyamkülönbözetből származó eredmény között jelentős tételek:

- külföldi pénzügyi eszközök és kötelezettségek fordulónapi átértékelése: 195 018 eFt veszteség (előző év: 357 129 eFt nyereség)
- tárgyévben realizált árfolyamnyereségek: 137 112 eFt nyereség (előző év: 295 070 eFt)

A pénzügyi ráfordítások között a fizetendő kötvénykamat a jelentős tétel. A kölcsönök után fizetett kamat a kapcsolt felektől kapott kölcsönök után, valamint a kamatpool miatti fizetett kamatokot tartalmazza.

9. Adóráfordítások

Az adóráfordítások között kizárólag iparüzési adó, innovációs járulék, valamint helyi iparüzési adó szerepel mindkét időszakban (halasztott adó ráfordítás nem került elszámolásra).

Az effektív adó levezetését a következő táblázat tartalmazza:

		2023.12.31		2022.12.31	
	Adózás előtti nyereség az átfogó eredménykimutatás szerint		6 990 763		1 492 762
Meg j.	Aktuális adókulcs alapján számított adóráfordítás (9%)	9,00%	629 169	9,00%	134 349
1.	Egyéb nyereségadó ráfordítás (helyi iparüzési adó, innovációs járulék)	0,33%	23 054	0,23%	3 359
2.	Egyéb nyereségadó ráfordítás adóalap csökkentő hatása	(0,03%)	(2 075)	(0,02%)	(302)
3.	Osztalékbevétel adóalap csökkentő hatása	(9,46%)	(661 338)	(8,45%)	(126 180)
4.	Korábbi évek elhatárolt veszteségének adóalap csökkentő hatása	-	-	(0,29%)	(4 267)
5.	Egyéb, egyedileg nem jelentős tételek	0,52%	36 325	0,04%	668
	Nyereségadó ráfordítás összesen	0,36%	25 135	0,51%	7 626

1. Az egyéb nyereségadók olyan Magyarországon fizetendő helyi és központi adókat tartalmaznak, amelyeket a Társaság bizonyos jövedelemre számított eredménye alapján állapítanak meg a társasági adóalapnál egy lényegesen magasabb adóalapra vetített, de lényegesen alacsonyabb (maximum 2%-os) adókulccsal. Mivel a levezetés első sora csak a társasági adókulccsal számított elméleti adó összegét mutatja, a Társaság a helyi iparüzési adó és az innovációs járulék további nyereségadó költséget eredményez.
2. A helyi iparüzési adó és az innovációs járulék a társasági adó szempontból levonhatónak minősülnek, amelynek pozitív hatásait ez a sor jeleníti meg.
3. A Társaság által tárgyévben kapott osztalékbevételek levonhatónak minősülnek a társasági adóalapból (mivel ezen bevételek már adózott bevétel).
4. A korábbi évek elhatárolt negatív adóalapjaiból tárgyévben felhasznált összegre jutó társasági adót csökkentő hatását mutatja ez a sor.
5. Az egyedileg nem jelentős tételek között a Tárgyévben az MRP program adóalap növelő hatása (9 944 eFt), előző évi nyereségadó korrekció (2 081 eFt) és tárgyévi fel nem halasztott adó követelés hatása (23 176 eFt) és egyéb nem lényeges adóalapot érintő korrekciók szerepelnek (1 124 eFt).

Globális minimumadó

A Társaság Magyarországon folytatja tevékenységét, amely 2023. évben, 2024. január 1-i hatállyal bevezette a globális minimumadó előírásait. A globális minimumadó várható hatását a legfelsőbb anyavállalat (Wallis Portfólió Kft.) szintjéről kell vizsgálni. Tekintettel arra, hogy az új adószabályok 2024. január 1-től hatályosak, a tárgyévi adóráfordításra nincs hatással.

A Társaság ill. a Csoport alkalmazza az IAS 12 átmeneti rendelkezéseit a halasztott adó elszámolására vonatkozóan, és akkor számolja el a globális minimumadó miatt esetlegesen felmerülő adókötelezettséget, amikor az felmerül.

Amennyiben a Társaság alkalmazta volna a globális minimumadó előírásait a 2023. évre vonatkozóan, várhatóan nem merült volna fel többlet adófizetési kötelezettsége, tekintettel arra, hogy az átlagos effektív adókulcs a Társaság, ill. a Csoport többi leányvállalata esetében magasabb mint 15%.

10. Ingatlanok, gépek és berendezések; immateriális eszközök

A tárgyi eszközök között ingatlanok, berendezések, az immateriális eszközök között pedig IT licenszek szerepelnek, egyik sem képvisel önállóan jelentős értéket. Eszközbeszerzésre jelentős elkötelezettség nincs a Társaságnál. 2023-ban a berendezések növekedését jelentős mértékben gépjármű beszerzések magyarázzák.

A tárgyi eszközök és immateriális eszközök mozgásait a következő tábla szemlélteti:

Bruttó érték 2023. 12. 31.	Ingatlanok	Berendezések	Immateriális javak	Összesen
Nyitó	6 784	32 247	12 717	51 748
Vásárlás	510	274 373	76 496	351 379
Eladás	-	(270)	-	(270)
Záró érték	7 294	306 350	89 213	402 857

Halmazott értékcsökkenés 2023. 12. 31.	Ingatlanok	Berendezések	Immateriális javak	Összesen
Nyitó	1 310	22 860	1 665	25 835
Terv szerinti értékcsökkenés	1 478	36 267	2 397	40 142
Eladás	-	(206)	-	(206)
Záró érték	2 788	58 921	4 062	65 771

Nyitó	5 474	9 387	11 052	25 913
Záró	4 506	247 429	85 151	337 086

Az összehasonlító időszak adatai:

Bruttó érték 2022. 12. 31.	Ingatlanok	Berendezések	Immateriális javak	Összesen
Nyitó	5 147	6 178	1 129	12 454
Vásárlás	1 637	26 069	11 588	39 294
Eladás	-	-	-	-
Záró érték	6 784	32 247	12 717	51 748

Halmazott értékcsökkenés 2022. 12. 31.	Ingatlanok	Berendezések	Immateriális javak	Összesen
Nyitó	221	3 749	1 129	5 099
Terv szerinti értékcsökkenés	1 089	19 111	536	20 736
Eladás	-	-	-	-
Záró érték	1 310	22 860	1 665	25 835

Nyitó	4 926	2 429	-	7 355
Záró	5 474	9 387	11 052	25 913

11. Eszközhasználati jog (ROU)

A Társaság az ingatlanok, gépek és berendezések sortól elkülönítve mutatja be a lízinghez kapcsolódó eszközhasználati jogot, melynek egyenlege a 2023. december 31-én végződő üzleti évre vonatkozóan:

	2023	2022
Nyitó bruttó érték január 1-én	92 851	-
Lízingbe vétel, akvizíció	66 644	92 851
Allízingbe adás	-	-
ROU kivezetése	-	-
Szerződésmódosítás hatásai	6 704	-
Záró bruttó érték december 31-én	166 199	92 851

Halmazott értékcsökkenés	2023	2022
Nyitó érték január 1-én	24 389	-
Értékcsökkenés	52 576	24 389
ROU kivezetése	-	-
Csökkenések (kivezetések)	-	-
Szerződésmódosítás hatásai	-	-
Záró érték december 31-én	76 965	24 389

	2023	2022
Záró nettó érték december 31-én	89 234	68 462

Az eszközhasználati jog soron a Társaság által bérelt iroda kerül kimutatásra, a bérlet a 2022. üzleti évben indult.

12. Leányvállalatoknak adott hosszú lejáratú kölcsön

A leányvállalatoknak nyújtott hosszú lejáratú kölcsönök mozgását a következő táblázat szemlélteti

	2023	2022
Nyitó egyenleg	12 797 855	7 429 446
Folyósítás	918 720	4 108 286
Visszafizetés	(4 689 608)	(824 000)
Átsorolás hosszú lejáratú kölcsönök közé	-	1 537 914
Kamatkövetelés	49 530	168 405
Devizás átértékelés	(156 502)	377 804
Záró egyenleg	8 919 995	12 797 855
Várható hitelezési veszteség	(8 892)	(12 770)
Záró egyenleg	8 911 103	12 785 085

Az egyes kölcsönökhöz kapcsolódó lényeges feltételek 2023.12.31-én.

	Feltétel	Feltétel	Feltétel
Adós neve:	AW Csoport Szolgáltató Kft.	AW Csoport Szolgáltató Kft.	Wallis Motor LJ
A kölcsön keretösszege:	3 000 000 000 Ft	5 745 543 800 Ft	650 000 EUR
A kölcsön kamata:	3,5% éves fix kamat	3,5% éves fix kamat	1 havi EURIBOR + 3,55%
A kölcsön lejáratja:	2030. április 5.	2031. július 18.	2025. október 31
Törlesztési feltételek:	Lejáratkor egy összegben, bármikor előtörleszthető	Lejáratkor egy összegben, bármikor előtörleszthető	Lejáratkor egy összegben, bármikor előtörleszthető

	Feltétel	Feltétel	Feltétel
Adós neve:	AAI Properties d.o.o.	Avto Aktiv Slo d.o.o.	AW Property Kft.*
A kölcsön keretösszege:	4 000 000 EUR	4 300 000 EUR	910 000 000 Ft
A kölcsön kamata:	1 havi EURIBOR + 2%	1 havi EURIBOR + 2%	1 havi BUBOR+ 2,25%
A kölcsön lejáratja:	2026. december 31.	2026. december 31.	2023. december 31.
Törlesztési feltételek:	Lejáratkor egy összegben, bármikor előtörleszthető	Lejáratkor egy összegben, bármikor előtörleszthető	Lejáratkor egy összegben, bármikor előtörleszthető

	Feltétel	Feltétel	Feltétel	Feltétel
Adós neve:	VCT 78 Kft.**	NELSON Flottalizing Kft.	AW Csoport Szolgáltató Kft.	Net Mobilitás Zrt.
A kölcsön keretösszege:	850 000 000 Ft	368 632 200 Ft	5 000 000 000 Ft	81 000 000 Ft
A kölcsön kamata:	1 havi BUBOR+ 2,00%	1 havi BUBOR+ 2,00%	3,5% éves fix kamat	1 havi BUBOR+2,25%
A kölcsön lejáratja:	2024. június 30.	2027. május 31.	2026. november 30.	2025. május 31.
Törlesztési feltételek:	Lejáratkor egy összegben, bármikor előtörleszthető	Lejáratkor egy összegben, bármikor előtörleszthető	Lejáratkor egy összegben, bármikor előtörleszthető	Lejáratkor egy összegben, bármikor előtörleszthető

*A kölcsön várhatóan tőkésítésre kerül, így a Társaság a hosszú lejáratú kölcsönök között mutatja ki a követelést.

**A kölcsön meghosszabbításra kerül, így hosszú lejáratúként van kimutatva.

13. Befektetések leányvállalatokba, Befektetések társult és közös vezetésű vállalatokba

	2023.12.31	2022.12.31
Részesedések leányvállalatokban összesen	34 764 511	24 960 945

Tárgyévben a következő változások történtek:

- leányvállalatok megszerzése akvizíció vagy apport útján: 8 248 862 eFt
- Leányvállalatok alapítása: 53 797 eFt
- Leányvállalatokban történő tőkeemelés: 1 339 500 eFt
- MRP miatti részesedések változása: 164 406 eFt

A 2023. üzleti év végén nem volt arra utaló jelzés, hogy bármely leányvállalat értékvesztett lenne, a Társaság nem számolt el értékvesztést.

A befektetések Társult és közös vezetésű vállalkozások soron az AutoWallis Caetano Holding Zrt.-ben lévő 50%-os részesedését mutatja ki a Társaság, mely Társaság birtokolja az RN Hungary Kft. 100%-os részesedését. A Társaság a 2022-ben került megalapításra – másik befektetővel – közösen. A Felek a jogokat paritásos alapon gyakorolják.

14. Vevőkövetelések, nyereségadó követelések, egyéb követelések, aktív időbeli elhatárolások

A vevőkövetelésekben a Társaság a leányvállalatainak teljesített üzletviteli tanácsadási szolgáltatások még nem teljesített ellenértéke szerepel.

A nyereségadó egyenleg teljes egésze ennek megfelelő adókövetelést testesít meg.

Az egyéb követelések legjelentősebb tételei a még ki nem fizetett osztalékkövetelések 69 000 eFt (előző év: 74 000 eFt) valamint kaucióval kapcsolatos követelés 18 011 eFt (előző év: 6 492 eFt). Az aktív időbeli elhatárolások 17 037 eFt (előző év: 12 250eFt) értékű árbevétel elhatárolást és 34 024 eFt költség elhatárolást tartalmaznak. A fenti tételek valós értéke és könyv szerinti értéke azonos.

15. Rövid lejáratú kölcsönkövetelések

A Társaság elsősorban a leányvállalatainak rövid távú, működésüket biztosító kölcsönt folyósít. Év végén a következő kölcsön egyenlegek szerepelnek a Társaság könyveiben, mely tartalmazza a tőkekövetelést, valamint a kapcsolódó kamatköveteléseket:

	2023.12.31	2022.12.31
VCT78 Kft.	-	14 602
AAI Properties D.o.o	18 134	16 714
AVTO AKTIV SLO d.o.o.	-	19 686
AW Property Kft.	-	24 677
Nelson Flottalízing Kft.	69 026	-
AW Csoport Szolgáltató Kft.	153 081	-
WALLISMOTOR Ljubljana	7 083	-
AW Distribution Kft.	6 324 762	-
Wallis Motor Pest Kft.	2 259 171	-
Wallis Motor Duna Kft.	753 057	-
Wallis Kerepesi Kft.	20 182	-
Net Mobilitás Zrt.	68 134	-
Kapcsolt követelésre elszámolt ECL	(9 673)	(76)
Összesen	9 662 958	75 603

16. Pénzeszközök és egyenértékeseik

A pénzeszközök a következő egyenlegekből fakadnak:

	2023.12.31	2022.12.31
Készpénz forintban	36	368
Bankszámlák forintban	5 488 448	6 137 638
Bankszámlák devizában	493 929	1 003 908
Várható hitelezési veszteség	(2 692)	(3 214)
Összesen	5 979 721	7 138 701

A fenti tételek valós értéke és könyv szerinti értéke azonos.

17. Kötvénytartozás

A Csoport a következő kötvényekkel rendelkezik, melyeket a Növekedési Kötvény Program keretében bocsátott ki:

1. kötvény

A kibocsátott kötvény a következő kiemelt jellemzőkkel bír:

Kibocsátott kötvény elnevezése	AutoWallis NKP Kötvény 2030/l.
Kibocsátás dátuma	2020. szeptember 30.
ISIN kód	HU0000359476
Kibocsátott kötvények darabszáma	60
Kibocsátott kötvények névértéke	50 000 000
Összes névérték (Ft)	3 000 000 000
Bevont forrás összege (Ft)	3 044 657 300
Kamatozás módja	fix
Kamatfizetés gyakorisága	éves
Tőketörlesztés	futamidő végén, egyösszegben
Kötvény lejárat	10 év
Névleges kamatláb	3,00%
EIR	2,8374%
Bevont forrás összege (Ft)	3 044 657 300
Bevont forrás csökkentve a közvetlen költségekkel (Ft)	3 041 551 573

A kötvény könyv szerinti értékének alakulása:

	2023	2022
Nyitó egyenleg	3 095 125	3 097 450
Kamat elszámolás korrekció	-	1 555
Kalkulált kamat	86 010	86 120
Törlesztés	(90 000)	(90 000)
Záró egyenleg	3 091 135	3 095 125
Ebből rövid lejáratú	90 000	90 000

2. kötvény (zöld kötvény)

A kibocsátott kötvény adatai:

Kibocsátott kötvény elnevezése	AutoWallis NKP Kötvény 2031/1.
Kibocsátás dátuma	2021. október 22.
ISIN kód	HU0000360664
Kibocsátott kötvények darabszáma	132
Kibocsátott kötvények névértéke	50 000 000
Összes névérték (Ft)	6 600 000 000
Bevont forrás összege (Ft)	6 655 543 800
Kamatozás módja	fix
Kamatfizetés gyakorisága	éves
Tőketörlesztés	5. évtől évi 5 000 000 HUF, futamidő végén 25 000 000 HUF egy összegben
Kötvény lejárat	10 év
Névleges kamatláb	3,00%
EIR	2,854%

Bevont forrás összege (Ft)	6 655 543 800
Bevont forrás csökkentve a közvetlen költségekkel (Ft)	6 654 849 500

A kötvény kibocsátáshoz kapcsolódó források felhasználására vonatkozó feltételeket (ún. zöld finanszírozási keretrendszer) a Társaság a honlapján közzéteszi.

A kötvény könyv szerinti értékének alakulása:

	2023	2022
Nyitó egyenleg	6 727 736	6 737 464
Kibocsátás során kapott összeg	-	-
Tranzakciós költségek	-	(1 556)
Kalkulált kamat	189 595	189 828
Törlesztés	(198 000)	(198 000)
Záró egyenleg	6 719 331	6 727 736
Ebből rövid lejáratú rész	198 000	198 000

A kötvénytartozások rövid lejáratú részét a Társaság elkülönítve mutatja be a pénzügyi helyzetre vonatkozó kimutatásban.

18. Lízingkötelezettségek

	2023.12.31	2022.12.31
Nyitó egyenleg	73 054	-
Visszasorolás	-	-
Felvétel	66 644	92 851
Törlesztés	(54 651)	(27 325)
Átsorolás	-	-
Üzleti kombináció miatti kivezetés	-	-
Egyéb változás	4 937	7 528
Záró egyenleg	89 984	73 054

	2023.12.31	2022.12.31
Lízing kötelezettségek	89 984	73 054
Ebből hosszú lejáratú	16 410	37 167
Ebből rövid lejáratú	73 574	35 887
	89 984	73 054

A Társaság a hosszú és rövid lízingkötelezettségek soron mutatja ki az iroda bérleti díjait. A lízing időtartama alatt a Társaság viseli a lízingelt eszközzel kapcsolatos költségeket, és a lízing időtartamának lejáratát követően a lízingelt eszközt köteles visszaszolgáltatni a lízingbe adónak.

19. Szállítótartozások, jövedelemadó kötelezettség, passzív időbeli elhatárolások, egyéb rövid lejáratú kötelezettségek

A szállítói kötelezettségek között az általános működéssel összefüggő szállítói tartozások szerepelnek. A szállítói tartozás valós értéke nem tér el könyv szerinti értékétől. A jövedelemadó kötelezettségek között társasági adó, iparűzési adó és innovációs járulék tartozás szerepel. A passzív időbeli elhatárolások között legnagyobb részben bónuszok, ill. azok járulékai kerültek elhatárolásra 150 145 eFt értékben (előző év: 158 139 eFt).

Az egyéb rövid lejáratú kötelezettségek decemberi bértartozást és adótartozást tartalmaznak. A tételek között egyedileg nagyjértékű nincsen.

20. Rövid lejáratú hitelek, kölcsönök

A Társaság a 2023. üzleti év végén a Wallis British Motorstól kapott rövid lejáratú kölcsönét mutatja ki, valamint a hozzá kapcsolódó kamatot (összesen 1 007 207 eFt értékben). A kölcsön lejáratára: 2024. december 31., kamata: változó. Ezen kívül a Társaság fordulónapon az AW OPL Distribution Kft.-től kapott kölcsönét mutatja ki (összesen 2 490 089 eFt). A kölcsön lejáratára: 2024. március 31., kamata: változó

A Társaság a 2022. üzleti év végén a Wallis British Motorstól kapott rövid lejáratú kölcsönét mutatja ki, valamint a hozzá kapcsolódó kamatot. A kölcsön lejáratára: 2023. május 31., kamata: változó.

21. Halasztott adó

A Társaságnak halasztott adó követelése keletkezik levonható átmeneti különbözetekekből, valamint fel nem használt előző éves veszteségeiből. A Társaság a jövőbeni pénzügyi tervei alapján (a holdingközpont működési modelljéből adódóan), úgy ítéli meg, a jövőben nem várható olyan adóköteles nyeresége, mellyel szemben érvényesíteni tudná az elhatárolt veszteségét. Mindezek alapján az azonosított különbözetet, kizárólag a halasztott adó kötelezettség összegéig jeleníti meg. Az elhatárolt negatív adóalapok összegét, valamint lejáratitáblázatát a következő táblázat mutatja:

	2023.12.31	Lejárat	2022.12.31	Lejárat
Elhatárolt negatív adóalap	1 291 809	2024-2028	1 044 926	2023-2027

22. Jegyzett tőke

A Társaság jegyzett tőkéje a tőke mozgástáblában bemutatott módon változott az időszak során. A jegyzett tőke a következőképpen alakult:

A részvények darabszáma:

Sorozat Fajta	C sorozat törzs	
	2022.01.01	425 183 765
Apport miatti kibocsátás (C182 - 2022.09.02.)		17 105 237
	2022.12.31	442 289 002
Apport miatti kibocsátás Wallis Autómegosztó Zrt (2023.08.31)		50 750 906
	2023.12.31	493 039 908

A jegyzett tőke értékében bekövetkező változások:

	Névérték (ezer HUF)	
	2022.01.01	5 314 797
C182 apport 2022.09.02.		213 816
	2022.12.31	5 528 613
Wallis Autómegosztó Zrt. apport 2023.08.31		634 386
	2023.12.31	6 162 999

A kibocsátott részvényeknek a mérlegfordulónapon csak C sorozata van. Egy részvény névértéke 12,5 Ft.

2022. július 21-én az AutoWallis Nyrt. akkori többségi tulajdonosa, a Wallis Asset Management Zrt. leányvállalataként működő Milton-Property Kft. beapportálta a Wallis Motor Ljubljana d.o.o autókereskedésének és szervíznek helyet adó, az ingatlant tulajdonló C182 Razvoj Nepremičnin Ljubljana d.o.o Társaságot. A tranzakció eredményeként az AutoWallis Nyrt. 17 105 237 db részvényt bocsájtott ki 2022.09.02-án, melynek hatására a jegyzett tőke 213 816 eFt-tal növekedett.

2023. augusztus 31-én az AutoWallis Nyrt. egyik tulajdonosa a Wallis Asset Management Zrt., valamint a Széchenyi Tőkealapok beapportálta a Wallis Autómegosztó Zrt. 100%-os részesedését az AutoWallis Nyrt-be. A tranzakció eredményeként az AutoWallis Nyrt. 50 750 906 db részvényt bocsájtott ki 2023.08.31-én, melynek hatására a jegyzett tőke 634 386 eFt-tal növekedett.

23. Tőketartalék és eredménytartalék

A Társaság a tartalékai között ázsiót és felhalmozott eredményt jelenít meg. Az ázsió kizárólag részvény kibocsátásához kapcsolódik.

A 2022. évben történt részvénykibocsátás (Lásd előző pont) eredményeként a Társaság tőketartaléka 1 516 925 eFt-tal nőtt. 2023. évben történt apport során történt részvénykibocsátás eredményeként 4 265 613 eFt-tal növekedett a tőketartalék.

Az Eredménytartalékban a tárgyévi ill. a korábbi évek felhalmozott eredménye jelenik meg. Ezen kívül még a tárgyévben saját részvény tranzakciók (MRP kifizetés) során megjelenő valós érték különbözet került közvetlenül az eredmény tartalékban elszámolásra.

24. Részvény alapú kifizetések tartaléka

Az MRP program keretében a Társaság egyes munkavállalói és a Csoporthoz nem tartozó személyek részesülnek részvényjuttatásban a meghatározott célok elérése esetén. Az MRP szervezet alapítója az Anyavállalat. Az MRP szervezeten keresztül jelenleg több juttatási program valósul meg.

2023. december 31-én a Csoportnak a következő részvényalapú kifizetési megállapodásai voltak folyamatban:

Program elnevezése	MRP 3 program
A program keretében nyújtott részvények összesen	1 638 650 db
Ebből AutoWallis Csoport munkavállalóknak nyújtott részvények	1 638 650 db
Egy részvény valós értéke nyújtás napján	101 forint/darab
A juttatás teljes értéke a nyújtás napján	165 504 eFt
A nyújtás időpontja (grant date)	2022. május 23.
A megszolgálatás időtartama	2 év
Megszolgálatási feltételek	kitűzött eredmény célok elérése
A program típusa	részvényben teljesített

Program elnevezése	MRP 4 program
A program keretében nyújtott részvények összesen	4 868 747 db
Ebből AutoWallis Csoport munkavállalóknak nyújtott részvények	4 868 747 db
Egy részvény valós értéke nyújtás napján	94 forint/darab
A juttatás teljes értéke a nyújtás napján	457 662 eFt
A nyújtás időpontja (grant date)	2023. április 26.
A megszolgálatás időtartama	változó 2/3 év
Megszolgálatási feltételek	kitűzött eredmény célok elérése
A program típusa	részvényben teljesített

Program elnevezése	MRP 5 program
A program keretében nyújtott részvények összesen	2 608 696 db
Ebből AutoWallis Csoport munkavállalóknak nyújtott részvények	2 608 696 db
Egy részvény valós értéke nyújtás napján	114 forint/darab
A juttatás teljes értéke a nyújtás napján	297 391 eFt
A nyújtás időpontja (grant date)	2023. december 21.
A meg szolgálás időtartama	legalább 24 hónap
Meg szolgálási feltételek	kitűzött eredmény célok elérése
A program típusa	részvényben teljesített

2022. december 31-én a Társaságnak a következő részvényalapú kifizetési megállapodásai voltak:

A MRP 2 program főbb jellemzői:

Program elnevezése	MRP 2 program
A program keretében nyújtott részvények összesen	700 000 db
Ebből AutoWallis munkavállalóknak nyújtott részvények	238 500 db
Egy részvény valós értéke nyújtás napján	100,6 forint/darab
A juttatás Társaságra eső teljes értéke a nyújtás napján	24 003 eFt
A nyújtás időpontja (grant date)	2021. április 26.
A meg szolgálás időtartama – I. kör [700 000 db]	3 év
Meg szolgálási feltételek	kitűzött eredmény célok elérése
A program típusa	részvényben teljesített

A MRP 3 program főbb jellemzői:

Program elnevezése	MRP 3 program
A program keretében nyújtott részvények összesen	1 638 650 db
Ebből AutoWallis Csoport munkavállalóknak nyújtott részvények	485 320 db
Egy részvény valós értéke nyújtás napján	101 forint/darab
A juttatás Társaságra eső teljes értéke a nyújtás napján	46 290 eFt
A nyújtás időpontja (grant date)	2022. május 23.
A meg szolgálás időtartama	2 év
Meg szolgálási feltételek	2023. évi kitűzött EPS és EBITDA cél alapján
A program típusa	részvényben teljesített

Az MRP juttatási program azon része, amely a Társaság munkavállalóihoz kapcsolódik az alábbi módon került jelen pénzügyi kimutatásban elszámolásra. Az átadott részvényeknek a nyújtás időpontjára vonatkozóan megállapított valós értéke a meg szolgálási időszakra időarányosan került szétosztásra. Az így felmerült költség a tárgyévben 110 489 eFt (előző év: 74 524 eFt), mint személyi jellegű ráfordítás jelenik meg az eredményben, a saját tőke elkülönített elemével szemben (Részvényalapú kifizetések tartaléka).

25. Saját részvények bekerülési értéke és tárgyidőszaki változása

A Társaság az általa visszavásárolt saját részvényekért fizetett ellenértéket ezen a soron jeleníti meg. A pozíció a teljes bekerülési értéket tartalmazza (beleértve a névértéket is). A visszavásárolt saját részvények változását az alábbi táblázat mutatja:

2023. év végén a Társaság 2 607 833 db visszavásárolt saját részvényt mutat ki 243 312 eFt értékben, melyet teljes egészében az MRP szervezet birtokol.

2022. év végén a Társaság 5 724 784 db visszavásárolt saját részvényt mutat ki a könyveiben (melyből 700 000 db az MRP szervezet részére már korábban átadásra került), összesen 523 890 eFt értékben.

VI. Egyéb közzétételek

26. Valós érték hierarchia

A Társaság a következő pénzügyi instrumentumokat tartja nyilván az egyes fordulónapokon, amelyek mind az amortizált bekerülési érték modell alá tartoznak:

	2023.12.31	2022.12.31
Leányvállalatoknak adott hosszú lejáratú kölcsönök	8 911 103	12 785 085
Vevőkövetelések	1 084 680	92 059
Egyéb adott kölcsönök (rövid lejáratú)	9 662 958	75 603
Pénzeszközök és egyenértékeseik	5 979 721	7 138 701
Pénzügyi eszközök	25 638 462	20 091 449
Kötvénytartozás	9 810 466	9 822 861
Rövid lejáratú hitelek és kölcsönök	3 497 297	1 011 304
Lízing kötelezettségek	89 984	73 054
Szállítótartozások	267 806	39 859
Halasztott vételár kötelezettség	375 222	-
Pénzügyi kötelezettségek	14 040 775	10 947 078

Az egyes valós értéken értékelt vagyoni elemek becslött értéke a valós érték hierarchia következő szintjein vannak:

2023. december 31.	1. szint	2. szint	3. szint.	Összesen
Halasztott vételár kötelezettség	-	-	375 222	375 222
Pénzügyi kötelezettségek	=	=	<u>375 222</u>	<u>375 222</u>

2022. évben nem volt valós értéken értékelt pénzügyi instrumentuma a Társaságnak.

A Társaság további pénzügyi instrumentumai amortizált bekerülési érték modell alapján kerültek értékelésre a bemutatott időszakokban.

27. Kockázati közzétételek

A Társaságnak nincsenek külső, változó kamatozású forrásai, valamint eltérő devizában külső féllel nem köt ügyletet, így nem azonosított deviza, valamint kamatkockázatot. A Társaság hitelezési kockázatot alacsonynak minősítette, mivel követelése (beleértve a vevő és kölcsönköveteléseit) kizárólag kapcsolt felekkel vannak, melyek esetében nem azonosított arra utaló jelzést, hogy ezen követelések nem kerülnek kifizetésre, ill. nem térülnek meg. A pénzügyi eszközök könyv szerinti értéke a maximális hitelezési kitétséget jelentik. A pénzügyi eszközökre elszámolt értékvesztés az V.7. pontban kerül részletezésre. A Társaság a kockázati tényezőkkel összefüggésben a lehetséges likviditási kockázatot azonosította, mint közzéteendő tételt.

Az egyes pénzügyi kötelezettségek lejáratí besorolását a következő táblázat mutatja be.

2023. december 31-én	Egy éven belül elérhető/visszafizetendő elemek	Egy éven túl, de öt éven belül elérhető/visszafizetendő elemek	Öt éven túl elérhető/visszafizetendő elemek	Összesen
Kölcsönök, kötvénytartozás	3 827 392	3 072 600	8 156 400	15 056 392
Lízingkötelezettségek	75 476	16 566	-	92 042
Szállítótartozások	267 806	-	-	267 806
Halasztott vételár	188 106	240 000	-	428 106
Összesen	4 358 780	3 329 166	8 156 400	15 844 346

Az összehasonlíto időszak adatai.

2022. december 31-én	Egy éven belül elérhető/visszafizetendő elemek	Egy éven túl, de öt éven belül elérhető/visszafizetendő elemek	Öt éven túl elérhető/visszafizetendő elemek	Összesen
Kölcsönök, kötvénytartozás	288 000	2 452 200	9 064 800	11 805 000
Lízingkötelezettségek	37 879	37 879	-	75 758
Szállítótartozások	39 859	-	-	39 859
Összesen	365 738	2 490 079	9 064 800	11 920 617

A Társaság a hitelezési veszteségeket az IFRS 9 által előírt módszertannal kezeli, tehát a várható értékvesztés miatti veszteséget az egyes vagyoni elemekre elszámolja.

A pénzügyi instrumentumoknál és a leányvállalatoknál a kitétség lényegében megegyezik az adott vagyoni elem könyv szerinti értékével. Speciális – maximális veszteséget csökkentő – garancia soha nem biztosítja az eszközöket.

28. Nettó adósság állomány levezetése

A Társaság nettó adósságállományát a következő táblázat tartalmazza:

	2023	2022
Kötelezettségek összesen	14 577 147	11 216 809
(-) Pénzeszközök	(5 979 721)	(7 138 701)
Nettó adósság	8 597 426	4 078 108
Saját tőke	48 268 623	35 891 012

29. Jelentős mérlegen kívüli kötelezettségek

A Társaságnak nincsenek mérlegen kívüli kötelezettségei a fordulónapon.

30. Pénzügyi garanciák

A Társaság pénzügyi garanciát nyújtott leányvállalatai pénzügyi kötelezettségeire, valamint közös vezetésű vállalatának tranzakció halasztott vételárának kifizetésére. A

Kinek az érdekében?	Garancia leírása
AutoWallis Caetano Holding Zrt.	Renault tranzakció halasztott vételárra vonatkozó készfizető kezesség
C182 d.o.o.	Vállalati garancia (Hitelfedezeti érték 75% alatt), OTP Bank és SKB Banka felé
Wallis Autómegosztó Zrt.	TKV és garancia vállalás Merkantil Bank felé (AW Nyrt) WAMO (600M Ft) és Danubius Apartments (200M Ft) mögé
Wallis Motor Ljubljana d.o.o.	Komfortlevelé SKB Bank és SKB Leasing felé (1,6M EUR)

- A Társaság közös vezetésű vállalata (AutoWallis Caetano Holding Zrt) megszerezte a Renault, Dacia és Alpine márkák importőri jogait birtokló RN Hungary Kft. 100%-os tulajdonrészét. Ennek az ügyletnek az a sajátossága, hogy a közös vezetésű vállalkozás által fizetett végleges vételár jövőbeli eseményektől függ. E vételárrészre a Társaság -a másik befektetővel közösen- készfizető kezességet vállalt. A Társaság fordulónapon értékelte annak kockázatát, hogy a pénzügyi garancia miatt esetleges kötelezettsége keletkezhet. Az érintett vállalat piaci környezete, jövedelemtermelő képessége ill. üzleti terve alapján annak valószínűsége, hogy a Társaságnak a pénzügyi garanciából kötelezettsége keletkezik alacsony, ezért nem vett fel ezzel kapcsolatban kötelezettséget a pénzügyi kimutatásaiban.
- A Társaság kötelezettséget vállalt arra, hogy leányvállalatának (C182 d.o.o.) az OTP Bank Nyrt.-vel és SKB Banka D.D. Ljubljana-val szemben fennálló kötelezettségét - azok első írásbeli

felszólítását követően - 3 napon belül maradéktalanul teljesíti a garantált kötelezettséggel megegyező összegben.

- A Társaság kötelezettséget vállalt arra, hogy minden intézkedést megtesz annak érdekében, hogy leányvállalata (Wallis Autómegosztó Zrt.) irányítási/pénzügyi/gazdasági helyzete biztos alapot nyújtson arra, hogy a leányvállalat által Merkantil Bank Zrt.-vel megkötött szerződésekben vállalt kötelezettségeinek mindenkor eleget tudjon tenni a tartozások megszűnéséig, továbbá, hogy a tartozás maradéktalan teljesítéséig a Merkantil Bank Zrt. előzetes írásbeli hozzájárulása nélkül nem változtatja meg a leányvállalat részvényesi szerkezetét, tulajdonosi struktúráját, a leányvállalatban fennálló tulajdonosi részesedését biztosító részvényeket nem idegeníti el és nem ruházza át, szavazati jogok gyakorlását nem engedi át harmadik félnek, nem dönt átalakulásról, tevékenység kiszervezésről, a leányvállalat eszközeinek apportálásáról vagy befektetéséről, a leányvállalat tulajdonában álló más társaság alapításáról.
- A Társaság kötelezettséget vállalt arra, hogy leányvállalatában (Wallis Motor Ljubljana d.o.o.) fennálló többségi részesedését fenntartja mindaddig, amíg a leányvállalatnak az SKB Banka és SKB Leasing felé fennálló kötelezettségei nem teljesülnek.

31. Kapcsolt felekkel kapcsolatos közzétételek

A Társaság a következő tranzakciókat hajtotta végre a kapcsolt feleivel:

adatok ezer Ft-ban	Megj.	Tranzakciók értéke		Egyenleg	
		2023	2022	2023.12.31	2022.12.31
Szolgáltatások értékesítése					
<i>Anyavállalat részére</i>		-	-	-	-
<i>Leányvállalat részére</i>	VI.1	1 069 259	173 891	986 210	91 825
<i>Közös vezetésű vállalkozás részére</i>		100 463	746	121 955	746
<i>Egyéb kapcsolt fél részére</i>		-	-	-	-
Szolgáltatások beszerzése					
<i>Anyavállalattól</i>		59 643	66 237	36 103	-
<i>Leányvállalattól</i>		102 132	31 884	17 667	2 621
<i>Közös vezetésű vállalkozástól</i>		-	-	-	-
<i>Egyéb kapcsolt féltől</i>		91 014	41 377	(9 489)	-
Eszközök beszerzése					
<i>Leányvállalattól</i>		203 098	-	23 380	-
Egyéb					
<i>Leányvállalat részére</i>					
- kölcsön nyújtása, kapcsolódó kamatbevétel	VI.7, VI.11, VI.14	828 960	430 634	18 564 923	12 846 832
<i>Leányvállalattól</i>					
- kölcsön, kamatráfordítás		270 589	124 178	3 497 297	1 011 304
- osztalék		6 998 200	1 402 000	69 001	74 001
<i>Közös vezetésű vállalkozástól</i>					
- osztalék		350 000	-	-	-

Vezető tisztségviselők és javadalmazásuk

Az 2022-ben és 2023-ban a következő vezető tisztségviselői voltak a Társaságnak:

Név	Tisztség/Státus	Megjegyzés
Müllner Zsolt	IG elnöke	
Ormosy Gábor	IG tag, vezérigazgató	
Andrew J. Prest	IG tag	
Antal Péter	IG tag	
Székely Gábor	IG tag	
Dévai Gábor	IG tag	2023.07.24.-ig
Ecseri György	FB és AB tagja	
ifj. Chikán Attila	FB és AB tagja	
Karvalits Ferenc	FB és AB tagja	2022.07.01-ig
Birkás Petra	FB és AB tagja	2022.07.01-től 2023.05.08-ig
Buday Bence	FB és AB tagja	
Vitán Gábor	FB és AB tagja	
Veres Tibor	kontrolláló tulajdonos	

A tisztségviselőknek nyújtott juttatások a következők:

	2023	2022
Tiszteletdíjak összege	26 796	23 762
Munkabérek összege	261 345	163 323
Rövid távú munkavállalói juttatások:	288 141	187 085
Részvényalapú kifizetések	20 924	238 438
Összesen	309 065	425 523

VII. A pénzügyi kimutatások elkészítésekor alkalmazott lényeges feltételezések és becslési bizonytalanságok

A Társaság lényeges feltételezéseket alkalmaz – elsősorban nagyságrendje miatt – a részesedések megtérülő értékének meghatározásakor. A megtérülő érték meghatározása üzleti terveken alapuló diszkontált cash-flow modell alapján történik, amely bemeneti adatai (Cash flow terv, diszkontráta, növekedési ütem) számos helyzetben feltételezéseken, becsléseken alapulnak. A becslési bizonytalanságoknak jelentős hatása lehet a részesedések könyv szerinti értékére.

A Társaságnak lényeges kölcsönkövetelései is vannak, amelyek megtérülő értéknek becslése számos szakmai megítélést igényel. E becslést a várható értékvesztés (ECL) becslésében vette figyelembe. A nem helyes becslés hatása közvetlenül a nettó eredményben jelentkezik.

VIII. Mérlegfordulónap utáni események

A jelentősebb mérlegfordulónap utáni események a következők:

- A Társaság Igazgatósága a 14/2023. (IV.28.) számú közgyűlési határozatban kapott felhatalmazás alapján 2024. január 26. napján tartott ülésén hozott 1/2024. (I.26.) számú igazgatósági határozattal döntött arról, hogy a Társaság alaptőkéjét új részvények forgalomba hozatalával, a végleges

kötelezettségvállaló nyilatkozat a Társaság rendelkezésére bocsátásának napjával felemeli. A Társaság az alaptőke-emelés keretében összesen 46.416.938 darab új, részvényenként 12,5 Ft névértékű, és 122,8 Ft kibocsátási értékű, „C” sorozatú, névre szóló, dematerializált tőzsrészcsemetét bocsát ki. A kibocsátási érték megegyezik a Társaság részvényeinek 2023. december 27.-étől 2024. január 25-ig tartó időszak tőzsdéi kereskedési napjain a Budapesti Értéktőzsdén folyt kereskedésére vonatkozó átlaggal. Az alaptőke felemelésére pénzbeli vagyoni hozzájárulás szolgáltatása ellenében kerül sor.

Az Igazgatóság az alaptőke felemelésére és a kibocsátandó új tőzsrészcsemeték teljességének átvételére a Wallis Tőkeholding Zártkörűen Működő Részvénytársaságot (Cg. 01-10-142206; székhely: 1055 Budapest, Honvéd utca 20.; a továbbiakban: „WTH”) jelölte ki, amely erre előzetes kötelezettségvállaló nyilatkozatot tett.

A fentiek következtében az AutoWallis Nyrt. alaptőkéje 580.211.725 Ft összeggel emelkedik 6.162.998.850 Ft összegről, 6.743.210.575 Ft összegre, a tőzsrészcsemeték darabszáma pedig 493.039.908 darabról 539.456.846 darabra emelkedik.

- A Társaság 2024. március 4-én adásvételi szerződést kötött a cseh Stratos Auto BMW üzletágának megvásárlásáról. A tranzakcióval a Csoport újabb ország kiskereskedelmi piacára lép be. A megállapodás értelmében az AutoWallis három cseh városban jelenik meg: Prágában, Hradec Královében és Pardubicében. A tranzakció első lépésében az AutoWallis az üzletágot képviselő NC Auto s.r.o. 80 százalékát vásárolja meg, amit két éven belül 100 százalékra növel.

IX. A magyar számviteli törvény követelményei szerinti közzétételek

1. A könyvviteli szolgáltatás körébe tartozó feladatok irányításáért és az IFRS szerinti beszámoló elkészítéséért felelős személy

Az IFRS-ek szerinti konszolidált pénzügyi kimutatások összeállítását a számviteli törvény szerint minősítéssel rendelkező számviteli szolgáltató végezheti. A minősítéssel rendelkező természetes személy a következő:

A pénzügyi kimutatások elkészítéséért felelős személy neve:	Gausz Balázs
Regisztrációs szám:	209120 regisztrált mérlegképes könyvelő IFRS minősítéssel

2. A Társaság könyvvizsgálója

A Társaság és a Csoport – amelynek e vállalkozás a jogi anyavállalata – könyvvizsgálatát végző megfelelő minősítéssel rendelkező könyvvizsgáló cég adatai a következők:

Megbízott	PriceWaterhouseCoopers Könyvvizsgáló Kft (001464)
A megbízott nevében eljáró természetes személy neve	Biczó Péter
Regisztrációs szám:	004957 Könyvvizsgáló IFRS minősítéssel

Az egyedi és konszolidált pénzügyi kimutatások könyvvizsgálataért felszámított díjat a 2023. üzleti évre vonatkozóan az alábbi táblázat mutatja be:

Adatok ezer Ft-ban	2023	2022
Beszámolóik könyvvizsgálata	50 900	20 000
Egyéb könyvvizsgálattal kapcsolatos díjak	24 750	22 000
Egyéb nem könyvvizsgálattal kapcsolatos díjak	-	40 000
PwC-nek fizetendő díjak összesen	75 650	82 000

3. Saját tőke megfeleltetés

Saját tőke megfeleltetési tábla készítésének alapja

A magyar számviteli törvény 114/B §-a szerint a pénzügyi kimutatás tartalmazza a magyar Számviteli törvény szerinti és a fent részletezett elkészítési elvek szerinti saját tőke közötti eltérés levezetését.

Saját tőke egyeztetése	2023.12.31	2022.12.31
IFRS-ek szerinti saját tőke	48 268 623	35 891 012
+ kapott pótbefizetés IFRS-ek szerint kötelezettségként kimutatott összege	-	-
- adott pótbefizetés IFRS-ek szerint eszközként kimutatott összege	(27 703)	(27 703)
+ tőketartalékba helyezendő átvett pénzeszköz, ha az halasztott bevétel (IFRS)	-	-
+ átvett eszközök értéke, ha az halasztott bevétel (IFRS)	-	-
- Részvényalapú kifizetések tartaléka	(284 952)	(34 061)
tőkeinstrumentumot eredményező tőkeemelés, ha azt a tulajdonosokkal szembeni		
- követelésként kellett kimutatni (IFRS)	-	-
+ Visszavásárolt saját részvények (IFRS)	243 312	523 890
Saját tőke (egyeztetett)	48 199 280	36 353 138

A leányvállalati osztalékokat figyelembe véve a következő az osztalékfizetési korlát tényleges értéke:

A saját tőke egyes elemei, egyeztetés szerint a következőképpen alakulnak:	2023.12.31	2022.12.31
<i>IFRS-ek szerinti jegyzett tőke</i>		
Létesítő okiratban kimutatott jegyzett tőke	<u>6 162 999</u>	<u>5 528 613</u>
<i>Jegyzett, de be nem fizetett tőke</i>	=	=
<i>Lekötött tartalék</i>		
Kapott pótbefizetés		
Visszavásárolt saját részvény könyv szerinti értéke	243 312	458 914
Fejlesztési tartalék (adóhatással korrigálva)	=	=
Lekötött tartalék (egyeztetett)	<u>243 312</u>	<u>458 914</u>
<i>Eredménytartalék</i>		
IFRS-ek szerinti adózott és ki nem osztott halmozott eredmény a korábbi évekből	2 201 395	468 257
+/- IFRS-ek szerint a felhalmozott eredmény javára vagy terhére elszámolt összegek	(19 486)	248 003
- Adott pótbefizetés eszközként kimutatott összege	(27 703)	(27 703)

- Fel nem használt fejlesztési tartalék kapcsolódó halasztott adóval csökkentett összege	-	-
+ Áttérés éve előtti záró eredménytartalék, az áttérési korrekciókkal korrigálva	-	-
Eredménytartalék (egyeztetett)	<u>2 154 206</u>	<u>755 861</u>
<i>Adózott eredmény</i>		
Adózott eredmény, Szt. 114/A.§ 9. pontja	<u>6 965 628</u>	<u>1 485 135</u>

<i>Értékelési tartalék</i>		
Egyéb átfogó eredményben elszámolt tételek halmozott összege	=	=
<i>Tőketartalék</i>		
Egyeztetett saját tőke	48 199 280	36 353 138
- IFRS-ek szerinti jegyzett tőke	(6 162 999)	(5 528 613)
- Jegyzett, de be nem fizetett tőke	-	-
- Lekötött tartalék	(243 312)	(458 914)
- Eredménytartalék	(2 154 206)	(688 557)
- Adózott eredmény	(6 965 628)	(1 485 135)
- Értékelési tartalék	-	-
Tőketartalék (egyeztetett)	<u>32 673 134</u>	<u>28 191 919</u>

Az egyeztetés eredményképpen létrejött saját tőke:		
<i>Egyeztetett saját tőke (Szt. 114/B § szerint)</i>		
Jegyzett tőke	6 162 999	5 528 613
Jegyzett, de be nem fizetett tőke	-	-
Tőketartalék	32 673 134	28 191 919
Eredménytartalék	2 154 206	688 557
Lekötött tartalék	243 312	458 914
Értékelési tartalék	-	-
Adózott eredmény	6 965 628	1 485 135
	<u>48 199 280</u>	<u>36 353 138</u>

Az osztalékalap meghatározása:

Eredménytartalék (egyeztetett)	2 154 206	688 557
Tárgyévi adózott eredmény	6 965 628	1 485 135
Befektetési célú ingatlanok értéknövekedése (adóhatással korrigálva)	-	-
Osztalékfizetésre rendelkezésre álló eredménytartalék	<u>9 119 834</u>	<u>2 173 692</u>

Így az osztalékfizetésre rendelkezésre álló források:

	2023.12.31	2022.12.31
Osztalékfizetésre rendelkezésre álló eredménytartalék	9 119 834	2 173 692
Fordulónap után kapott, járó osztalék	8 172 000	6 998 200
Osztalékfizetésre rendelkezésre álló források	<u>17 291 834</u>	<u>9 171 892</u>

4. Osztalék

A Társaság Igazgatósága nem javasolja osztalék fizetését. Az osztalék elfogadásáról a Közgyűlés dönt.

5. Egyéb információk

2022 tavaszán jelentkező orosz-ukrán konfliktusnak rövid távon közvetlenül nincs hatása a Társaság, valamint leányvállalati működésére tekintettel arra, hogy ezen piacokon nincs jelen a Csoport, illetve a Csoport mind működési területét, mind a forgalmazott márkák pozícionálását tekintve diverzifikált. Ugyanakkor közvetett hatások már rövid távon is jelentkezhetnek, például:

- A kialakult helyzet társadalmi hatásai negatívan befolyásolhatják az autópiacot a kereslet csökkenésén keresztül.
- A gyártóknál jelentkezhetnek nyersanyag- és/vagy alkatrész ellátási problémák, melyek miatt a tervezett autó átadások kitolódhatnak. Ezek negatívan érinthetik a Csoport Cash-flowra gyakorolt hatását.
- Makrókörnyezeti mutatók romlása (infláció, devizaárfolyamok változékonysága, kamatkörnyezet változása) negatív hatással lehetnek a Csoport finanszírozására.

A konfliktus esetleges elhúzódásának hatásait a jelenlegi információk alapján nehéz megbecsülni. A menedzsment folyamatosan figyelemmel kíséri az ebből jelentkező esetleges kockázatokat.

6. A pénzügyi kimutatások közzétételre való engedélyezése

Jelen pénzügyi kimutatásokat a Társaság igazgatósága 2024. április 4. napján elfogadta és Közgyűlés elé terjesztésre engedélyezte.

Budapest, 2024. április 4.

Ormosy Gábor
vezérigazgató

Müllner Zsolt
igazgatóság elnöke

NYILATKOZATOK

A jelen egyedi pénzügyi kimutatásokat, kiegészítő megjegyzéseket és vezetőségi (üzleti) jelentést (összefoglalóan Beszámoló) a Társaság Igazgatósága 2024. április 4-én megtárgyalta és a Közgyűlés elé terjesztésre engedélyezte. A Közgyűlés a Beszámolót 2024. április 26-án jóváhagyta és közzétételre engedélyezte.

A Társaság kijelenti, hogy a 2023. évre vonatkozó egyedi pénzügyi kimutatásai az Európai Unió által elfogadott Nemzetközi Pénzügyi Beszámolási Standardokkal összhangban, a Társaság legjobb tudása szerint készült, valós és megbízható képet adnak a Társaság eszközeiről, kötelezettségeiről, pénzügyi helyzetéről, valamint nyereségéről és veszteségéről.

Továbbá a Társaság kijelenti, hogy a 2023. évre vonatkozó vezetőségi (üzleti) jelentése megbízható képet ad a Társaság helyzetéről, fejlődéséről és teljesítményéről, valamint ismerteti a valószínűsíthető főbb kockázatokat és bizonytalansági tényezőket.

A Társaság kijelenti és felhívja a figyelmet, hogy az egyedi pénzügyi kimutatásokat független könyvvizsgáló auditálta.

Budapest, 2024. április 4.

Ormosy Gábor
vezérigazgató

Müllner Zsolt
igazgatóság elnöke

AutoWallis Nyrt.